



**MINISTÈRE
DE LA MER**

*Liberté
Égalité
Fraternité*

Statistiques

Flotte de commerce sous pavillon français

Janvier 2021

RÉPUBLIQUE FRANÇAISE

MINISTÈRE DE LA MER

DIRECTION GÉNÉRALE DES INFRASTRUCTURES,
DES TRANSPORTS ET DE LA MER

DIRECTION DES AFFAIRES MARITIMES

MISSION DE LA FLOTTE DE COMMERCE

FLOTTE DE COMMERCE SOUS PAVILLON FRANÇAIS

État au 1er janvier 2021

PARIS 2021

ISSN 1771-7558

SOMMAIRE

Introduction

Note liminaire.....	7
Avertissements sur la note statistique	9
Bilan au 1er janvier 2021	11
Mouvements au cours du second semestre 2020	12
Analyse par catégorie de navire	12
Flotte pétrolière et gazière	12
Flotte de charge	13
Flotte de services maritimes.....	14
Navires à passagers	16

Classement par catégorie

État au 1er janvier 2021 de la flotte de transport classés par catégorie.....	21
Graphiques -Nombre et tonnage.....	22
Récapitulatif de la flotte de transport par catégorie.....	23
Graphiques - Variations de la flotte de transport	24
Détail de la flotte de transport par catégorie	25
État au 1er janvier 2021 des navires de services maritimes classés par catégorie	31
Graphiques -Nombre et tonnage	32
Récapitulatif de la flotte de services maritimes par catégorie.....	33
Graphiques - Variations de la flotte de services maritimes	34
Détail de la flotte de services maritimes par catégorie.....	35

Classement par registre d'immatriculation

Flotte de transport sous pavillon français par registre.....	45
Flotte de services maritimes sous pavillon français par registre.....	49
État au 1er janvier 2021 du Registre International Français (RIF)	53

Classement par armateur

État au 1er janvier 2021 des navires de transport classés par armateur	59
Récapitulatif de la flotte de transport sous pavillon français par armateur	60
Flotte de transport sous pavillon français par armateur.....	63
État au 1er janvier 2021 des navires de services maritimes classés par armateur	71
Récapitulatif de la flotte de services maritimes sous pavillon français par armateur ..	72
Flotte de services maritimes sous pavillon français par armateur	74

Âges moyens

Âges moyens au 1er janvier 2021 de la flotte de transport	87
Récapitulatif de la flotte de transport par classe d'âge.....	89
Calcul des âges moyens avec pondération de la flotte de transport	90
Évolution des âges moyens de la flotte de transport	91
Âges moyens au 1er janvier 2021 de la flotte de services maritimes.....	93
Récapitulatif de la flotte de services maritimes par classe d'âge	95
Calcul des âges moyens avec pondération de la flotte de services maritimes.....	96
Évolution des âges moyens de la flotte de services maritimes.....	97

Variations

État au 1er janvier 2021 des variations de la flotte de transport	101
Mouvements de la flotte de transport par catégorie du second semestre 2020	102
Graphiques.....	103
Tableau nominatif des entrées et sorties du second semestre 2020.....	104
Caractéristiques des navires entrés et sortis au second semestre 2020	105
Navire sorti en régularisation	107
Autres modifications intervenues au cours du second semestre 2020	108

État au 1er janvier 2021 des variations de la flotte de services maritimes.....	107
Mouvements de la flotte de services maritimes du second semestre 2020	108
Graphiques.....	109
Tableau nominatif des entrées et sorties du second semestre 2020.....	110
Caractéristiques des navires entrés ou sortis au second semestre 2020	111
Évolution longue	
Flotte de transport :	113
Listes alphabétiques	
Liste alphabétique de la flotte de transport sous pavillon français	119
Liste des navires de transport sous pavillon français	121
Liste des armateurs de transport sous pavillon français	135
Liste alphabétique de la flotte de services maritimes sous pavillon français.....	141
Liste des navires de services maritimes sous pavillon français.....	143
Liste des armateurs de services maritimes sous pavillon français	156
 Annexe	
Définition des types de navire utilisés et regroupements.....	163

NOTE LIMINAIRE

En application du décret n° 2008-680 du 9 juillet 2008¹ portant organisation de l'administration centrale du ministère de l'écologie, de l'énergie, du développement durable et de l'aménagement du territoire, et notamment le II de son article 5, la Mission de la Flotte de Commerce collecte les données concernant l'état de la flotte de commerce sous pavillon français et édite tous les semestres un document statistique.

Pour tout renseignement concernant les données de ces tableaux :

Direction Générale des Infrastructures, des Transports et de la Mer
Direction des Affaires maritimes
Mission de la Flotte de Commerce

Anne Vialay

Courriels. : Mfc.Dam.Dgitm@developpement-durable.gouv.fr
Anne.vialay@developpement-durable.gouv.fr

Tél. : 01 40 81 71 46

Adresse postale : Tour Séquoia 1 place Carpeaux, 92 800 PUTEAUX

Données recueillies auprès de :

- ministère de la Mer, Direction Générale des Infrastructures, des Transports et de la Mer, Direction des Affaires maritimes, Mission de la Flotte de commerce, Sous-direction des Systèmes d'information maritimes et Guichet unique du Registre International Français.
- Armateurs
- Base de navires IHS, base Equasis
- Presse spécialisée dans le domaine maritime

Traitement des données et édition :

- Mission de la Flotte de commerce : Xavier GUÉRIN, Anne VIALAY.

¹ Le décret n° 2008-680 du 9 juillet 2008 est visé dans le décret n° 2020-879 du 15 juillet 2020 relatif aux attributions du ministre de la mer.

- Bureau de l'Informatique et des systèmes d'information des transports terrestres et maritimes du Secrétariat Général de la Direction Générale des Infrastructures, des Transports et de la Mer.

- Conception maquette couverture :

SG/DAF/SAS/SET/SET2.2/ PAO/ Guy-Roger BANDILA - 2020:

Définitions :

J.B.	Jauge brute
T.P.L.	Tonnes de port en lourd
Puissance en KW	La puissance indiquée est la puissance propulsive
G.P.L.	Gaz de pétrole liquéfié
G.N.L.	Gaz naturel liquéfié
V.L.G.C.	Very Large Gas Carrier (très grand navire transporteur de gaz)
V.L.C.C.	Very Large Crude Carrier (très grand navire transporteur de pétrole brut)
U.L.C.C.	Ultra Large Crude Carrier (Ultra grand navire transporteur de pétrole brut)
U.M.S.	Universal Measurement System : depuis la convention internationale de Londres de 1969 sur le jaugeage des navires, l'ancienne unité « tonneau de jauge », qui reste utilisée pour les petits navires, a été abandonnée au profit d'une valeur sans unité. La rigueur voudrait que l'on indique la jauge sans la mention "UMS" que nous maintenons dans ce document par souci de lisibilité. Il n'y a pas de table de conversion entre les deux systèmes
FP	Francisation Provisoire

ANALYSE DE L'ÉTAT ET DE L'ÉVOLUTION DE LA FLOTTE DE COMMERCE

AVERTISSEMENTS SUR LA NOTE STATISTIQUE
BILAN AU 1ER JANVIER 2021
MOUVEMENTS AU COURS DU SECOND SEMESTRE 2020
ET ANALYSE PAR CATÉGORIE DE NAVIRES

I- Avertissements sur la note statistique

La note statistique dresse un tableau de l'état de la flotte immatriculée sous les différents registres français de flotte de commerce.

Le suivi de la flotte de transport remonte aux années 1950 et permet de mesurer les évolutions longues. Ce suivi est informatisé depuis 2000.

La continuité des données et la conservation des périmètres sont des conditions essentielles pour mettre en perspective et relativiser les variations de court terme ainsi que pour sensibiliser les lecteurs aux évolutions longues. La présente note indique, en ce sens, les évolutions afin de rappeler le mouvement d'érosion constaté depuis le début des années 1960 en nombre de navires et, depuis 1978, en tonnage avec une accélération notable au cours des années 1980.

La classification de l'Institute of Shipping Economics and Logistics (ISL) constitue une référence en termes de comparaisons internationales et européennes, et pour la typologie des navires utilisés.

Parce qu'elle suit les évolutions du secteur maritime, la note statistique prend également en compte les mutations ayant caractérisé la flotte sous pavillon français et intègre désormais le suivi des flottes dites de services maritimes.

L'équilibre des segments tend à se recentrer sur les secteurs à haute valeur ajoutée. Les flottes dites « de services maritimes » connaissent un développement particulièrement dynamique : pose de câble, recherche, activités offshore. Prochainement, de nouveaux services se développeront dans le domaine des énergies marines renouvelables (EMR). Ces évolutions, qui se retrouvent également sous d'autres pavillons européens, révèlent des dynamiques de croissance favorables au pavillon et à l'emploi.

- La « flotte de commerce ² » comprend une flotte de transport, laquelle se répartit entre une flotte pétrolière et gazière, une flotte de navires de charge, une flotte de navires à passagers, et une « flotte de services maritimes » qui comprend les navires spécialisés, les navires offshore et certains navires portuaires et côtiers.

² Pour plus de précision sur la typologie et les choix de regroupements, se reporter à l'annexe en fin de publication

- À compter du 1^{er} juillet 2013, une note annexée relevait les évolutions des flottes de services de tous types. L'intégration des activités de services maritimes concernait les navires soumis à une concurrence internationale effective et dont la jauge brute dépasse 100 UMS :
 - câbliers ;
 - navires affectés à la prospection pétrolière, activité sous-marine et offshore ;
 - les dragues et remorqueurs effectuant du cabotage international et jaugeant plus de 100 UMS ;
 - les navires de recherche scientifique océanographique.

- Le périmètre a ensuite été élargi en 2017 aux navires de services portuaires et côtiers de plus de 100 UMS à l'exception des barges. Les navires suivants ont été ajoutés :
 - sabliers,
 - autres dragues et remorqueurs,
 - baliseurs,
 - navires pilotes.

- Les types de navire suivants sont exclus du périmètre étudié :
 - navires de moins de 100 UMS ;
 - pour la flotte de transports : navires de transports de fret et de passagers exploités en navigation côtière ;
 - pour la flotte de services maritimes : les barges, les pontons, les vedettes portuaires ainsi que tous les navires affectés à la police, à la douane ou au sauvetage en mer.

- Un état du RIF permet de suivre également les évolutions de la flotte au sein d'un registre mis en œuvre pour développer la compétitivité des navires exerçant leur activité à l'international.

- Les comparaisons des âges moyens ont pour source la revue « Shipping Statistics and Market Review pour les moyennes mondiales. Elles ne concernent que la flotte de transport.

II- Bilan au 1er janvier 2021

L'ICS (International Chamber of Shipping) a distingué le pavillon français en 2021 sur les critères de qualité environnementale, de sécurité des navires et de niveau de droit social.

La France se situait au 1er janvier 2020 au 28^{ème}³ rang des flottes mondiales par pavillon et au 23^{ème} rang pour sa flotte contrôlée³. En Europe, elle se situait au 12^{ème} rang par pavillon et au neuvième rang pour sa flotte contrôlée. Le tonnage français représente 0,4 % du tonnage mondial dont 59,8 % sont détenus par les cinq premiers pavillons (Panama, Liberia, Îles Marshall, Hong Kong et Singapour).

La flotte de commerce (transports et services maritimes) de plus de 100 UMS sous pavillon français compte 423 navires.

Elle se décompose en une flotte de transport qui compte 190 navires, et une flotte de services maritimes qui s'élève à 233 navires.

Les 190 navires dédiés au transport totalisent près de 6,7 M UMS et leur capacité d'emport est de près de 7,5 M de tonnes de port en lourd (Tpl).

Les 233 navires dédiés aux services de plus de 100 UMS totalisent 366 838 UMS.

Au second semestre 2020, les effectifs de la flotte de transport ont gagné quatre unités avec onze entrées pour sept sorties dont une sortie en régularisation du semestre précédent. Parallèlement, la flotte de services maritimes a enregistré quatre entrées pour onze sorties.

Répartie entre les différents registres d'immatriculation, la flotte française de transport de plus de 100 UMS comprend 89 navires inscrits au Registre International Français (RIF)⁴, 60 navires au registre métropolitain et 41 navires aux registres d'Outre-mer, dont 22 en Polynésie Française. La flotte de services maritimes comprend 88 navires inscrits au Registre International Français (RIF), 130 navires au registre métropolitain et 15 navires aux registres d'Outre-mer.

L'âge moyen⁵ de la flotte de transport française est de 9,5 ans au 1^{er} janvier 2021. L'âge de la flotte mondiale de transport est de 15,1 ans. L'âge moyen de la flotte de l'union européenne est de 16,2 ans.

Pondérés par classes d'âge, les navires de plus de 100 UMS de plus de 20 ans représentent 25,8 % des navires de la flotte de transport française en nombre et seulement 7,1 % en jauge brute, tandis que ceux de moins de 10 ans représentent 37,4 % en nombre et 57,3% en jauge brute.

Les mêmes calculs pour la flotte de services maritimes donnent un âge moyen de 17,6 ans au 1^{er} janvier 2021. Par classe d'âge, les navires de services maritimes de plus de 20 ans

³ Source revue shipping Statistics and Market review

⁴ Si l'on ajoute les navires de la flotte de service et les navires de plaisance professionnelle quel que soit le tonnage, 344 navires au total sont immatriculés au Registre International Français (RIF) (cf. annexe sur le RIF).

⁵ L'âge moyen 1 est la moyenne des âges médians des classes pondérée par les jauges brutes. C'est ainsi que sont calculés les âges moyens au niveau international. Les âges moyens européens et mondiaux sont extraits de la revue « Shipping Statistics And Market review » 2020 (Institute of Shipping Economics And Logistics).

représentent 29,6 % en nombre et 19,3 % en jauge brute. Ceux de moins de 10 ans représentent 34,4 % en nombre et 34,2 % en jauge brute.

III- Mouvements au cours du second semestre 2020

La flotte pétrolière et gazière a perdu une unité en régularisation d'une situation antérieure. Elle compte 35 pétroliers et 8 gaziers. La baisse engendrée est de 2,3 % sur l'effectif et de 0,1 % sur la jauge brute et le port en lourd.

La flotte de charge compte 66 navires au 1er janvier 2021. Six entrées et cinq sorties, dont un reclassement de catégorie, ont été enregistrées ce semestre. Les indicateurs sont très positifs avec +1,5% pour l'effectif, +20,8 % pour la jauge brute et +17 % pour le port en lourd.

La flotte des services maritimes⁶ compte 233 navires avec quatre entrées et onze sorties, soit une baisse de 2,9% pour l'effectif et de 2,7 % pour la jauge brute.

La flotte des navires à passagers s'établit à 81 unités. Cinq navires ont été immatriculés ce semestre, auxquels se rajoute un navire issu de la flotte de charge, contre deux sorties. Ainsi les indicateurs sont positifs : hausse de 2,2% pour l'effectif, 10,7 % pour la jauge et 6,8 % pour le port en lourd.

IV- Analyse par catégorie de navires

A- Flotte pétrolière et gazière

a- État du secteur

La flotte pétrolière et gazière compte 43 navires pour une jauge brute cumulée de 2,4 M UMS et une capacité d'emport de plus de 4,1 Mtpl. La plupart des navires du segment sont immatriculés au RIF, et seuls quatre transporteurs de produits sont inscrits au premier registre.

- Le départ du transporteur de produits pétroliers CAP AIGUADES, de Maritima, n'avait pas été enregistré lors du précédent semestre. Il navigue sous pavillon italien depuis janvier 2020 et se nomme désormais SB BOREA.

b- Éléments de prospective

Socatra a commandé deux transporteurs de produits pétroliers de 50 000 Tpl au chantier sud-coréen Hyundai MIPO qui seront a priori armés sous pavillon français. Par ailleurs un autre navire en construction en Roumanie rejoindrait la flotte de Socatra en 2021.

Gazocéan prévoit l'entrée en flotte de trois transporteurs de GNL neufs au registre international français. Le LNG ADVENTURE, le LNG ENTERPRISE et le LNG ENDURANCE sont en cours de construction en Corée du Sud (Samsung Heavy Industries). Ils devraient tous trois entrer en service en 2021.

⁶ Voir définition supra

Par ailleurs, Total a commandé un deuxième avitailleur GNL le GAS VITALITY de 18 600 m³, qui devrait être livré en novembre 2021 et qui sera positionné à Fos. Le navire sera construit en Chine par Hudong-Zhonghua Shipbuilding. Il sera exploité par Gazocéan et a priori immatriculé au RIF. Le premier avitailleur GAS AGILITY, positionné à Rotterdam, a été livré en août 2020 et bat pavillon maltais.

c - Âge moyen

L'âge moyen de la flotte pétrolière et gazière française s'établit à 7,9 ans au 1er janvier 2021 lorsque la moyenne de la flotte mondiale est de 13,4 ans pour l'ensemble des navires citernes et de 13,7 ans pour ceux de l'Union européenne.

Les navires de moins de dix ans constituent 58,2 % des navires de la flotte pétrolière et gazière et 74 % de la jauge brute du segment.

B- Flotte de charge

a- État du secteur

La flotte de charge compte 66 navires au 1er janvier 2021 pour un total de jauge brute de plus de 3,2 M UMS et une capacité d'emport de près de 3,2 Mtpl.

Cinq porte-conteneurs et un navire ont été enregistrés au second semestre 2020 :

- En août, la compagnie MarFret a immatriculé le DOUCE FRANCE au RIF. Ce porte-conteneurs affiche une jauge brute de 27 571 UMS et une capacité de 2 296 EVP. Ce navire neuf a été construit en Chine par le chantier naval Jiangsu Yangzijiang Shipbuilding.
- Pour CMA CGM, quatre sister-ships neufs sont entrés en flotte ce semestre. Dans l'ordre chronologique : le CMA CGM JACQUES SAADE en septembre, le CMA CGM CHAMPS ÉLYSÉES en octobre, le CMA CGM PALAIS ROYAL en novembre et le CMA CGM LOUVRE en décembre. Ces porte-conteneurs ont été construits par le groupe chinois China State Shipbuilding Corporation. Ils sont propulsés au gaz naturel liquéfié (GNL). Chacun affiche une jauge brute de 236 583 UMS et une capacité de plus de 23 000 EVP. Ils sont immatriculés au RIF.
- Parallèlement à ces entrées, quatre porte-conteneurs ont quitté le RIF : le CMA CGM BOUGAINVILLE, le CMA CGM ROSSINI, le CMA CGM NORMA et le CMA CGM MOZART. Ils naviguent désormais sous pavillon maltais.
- Ensuite, l'entrée en flotte en octobre du navire PLASTIC ODYSSEY, ancien navire de recherche. Ce navire expérimental est immatriculé au RIF. Construit en Allemagne en 1975, il affiche une jauge de 464 UMS et est destiné à sensibiliser le public sur les déchets plastiques.
- Enfin, le POLARFRONT, ancien navire météorologique, a été reclassé en navire de croisière, conformément à l'exploitation qui en est faite par son armateur Latitude Blanche. Il apparaît désormais parmi les navires à passagers.

b- Éléments de prospective

CMA CGM poursuit la réception des navires commandés en Chine qui seront immatriculés au Registre international français. Les navires suivants seront le CMA CGM CONCORDE, le CMA CGM MONTMARTRE, le CMA CGM SORBONNE et le CMA CGM TROCADERO. Le CMA CGM RIVOLI et le CMA CGM SINNAMARY sont entrés en flotte en janvier 2021, suivis du CMA CGM KOUROU en février. CMA CGM a annoncé la réception en 2022 d'une nouvelle série de cinq porte-conteneurs de 15 000 EVP propulsés au GNL : les CMA CGM KIMBERLEY, CMA CGM EVERGLADE, CMA CGM GALAPAGOS et CMA CGM GREENLAND qui seront immatriculés sous pavillon français.

c- Âge moyen

L'âge moyen de la flotte de charge est de 8,2 ans au 1^{er} janvier 2021 contre 9,3 ans au 1^{er} janvier 2020.

Les porte-conteneurs français sont âgés en moyenne de 7,7 ans contre 12,6 ans au niveau mondial⁷ et 11,7 ans au niveau européen.

C- flotte de services maritimes

a- État du secteur

La flotte de services maritimes compte 233 navires pour une jauge brute de 366 838 UMS.

- Les navires spécialisés regroupent 36 navires, soit 143 006 UMS : dix câbliers, six navires de recherche océanographique, cinq sabliers, treize navires supports de travaux maritimes et deux navires école.
- Les navires de service offshore comptent 57 unités pour 140 760 UMS.
- Les navires de services portuaires et côtiers de plus de 100 UMS sont 140 en activité et cumulent une jauge de 83 072 UMS. Ils comprennent les dragues, les remorqueurs, les baliseurs et le seul navire pilote dépassant 100 UMS.

Mouvements intervenus pendant le second semestre 2020 :

Quatre navires sont entrés en flotte :

- Le groupe TSM a fait l'acquisition de deux navires neufs construits aux Pays Bas :
 - le TSM HOUAT pour la Compagnie de Remorquage Maritime de Sète, un remorqueur de 293 UMS immatriculé au registre métropole-DOM ;
 - le TSM OUESSANT pour Coros, un navire offshore de 483 UMS immatriculé au RIF.
- Le Grand Port Maritime du Havre a réceptionné un remorqueur polyvalent construit par le chantier naval Merré (Nort sur Erdre) : le BENTHOS qui affiche 120 UMS et est immatriculé au registre métropole-DOM.

⁷ Chiffres Shipping Statistics and Market Review au 1^{er} Janvier 2020

- Un nouveau navire offshore pour un nouvel armateur. Alka Marine Solutions, implanté à Saint Nazaire, a immatriculé le navire offshore ALMA KAPPA, construit en 2008 au Pays Bas. Il affiche 476 UMS. Il est inscrit au RIF.

Contre onze sorties :

- Bourbon Offshore surf s'est séparé de trois navires sous registre RIF :
 - le N'DUVA (2 161 UMS), exporté à des intérêts émiratis, navigue désormais sous le nom de JABBAR sous pavillon panaméen.
 - le BOURBON EMERALD (3 756 UMS) est désormais sous pavillon russe.
 - le navire ULYSSE (2 341 UMS) est parti sous pavillon Saint Kitts et Nevis.
- La société Jifmar Offshore Services a vendu le navire de support de travaux maritimes JIF EXPLORER (498 UMS) à des intérêts lituaniens. Le navire de 498 UMS navigue désormais sous le pavillon de Lituanie sous le nom de BALTIC EXPLORER. Il était sous registre RIF.
- Le groupe Boluda a exporté cinq remorqueurs vers divers pavillons : le GUERANDE (248 UMS) renommé VB MENCEY, le VB POULIGUEN (248 UMS) renommé VB GUANCHE, le PORNICHET (150 UMS) renommé VB FLAMINGO et le SAINT DENIS (222 UMS) ont rejoint le pavillon espagnol. Enfin le VB FOS (659 UMS) a été radié pour le pavillon de Saint Vincent et Grenadines. Ils étaient sous le registre métropolitain.
- Consécutivement à l'arrivée du TSM HOUAT à la Compagnie de Remorquage Maritime de Sète, le groupe TSM s'est séparé du remorqueur de 38 ans TSM MOULIS (242 UMS). Le navire est désormais sous pavillon roumain. Il était sous le registre métropolitain.
- Enfin le Grand Port Maritime de Bordeaux s'est séparé de LA MAQUELINE, drague de 38 ans (929 UMS). Après un court passage sous pavillon des Îles Marshall, ce navire n'est plus répertorié à l'international. Il était inscrit au registre Métropole DOM.

b- Éléments de prospective

- Le développement progressif des parcs éoliens offshore sur les façades maritimes françaises ouvre des perspectives de développement de plus en plus prometteuses de la flotte de services.
- En revanche, des sorties sont à craindre dans le domaine de l'offshore pétrolier compte tenu de la crise dans ce secteur.

c- Âge moyen

Globalement la flotte de services maritimes affiche 16 ans au 1^{er} janvier 2021.

Les navires spécialisés sont relativement âgés avec une moyenne de 19,6 ans. Les navires de service offshore présentent un âge moyen de 11,4 ans et les navires de services portuaires et côtiers ont un âge moyen de 17,6 ans.

D- Navires à passagers

a- État du secteur

La flotte à passagers compte 81 navires de plus de 100 UMS au 1er janvier 2021 pour 990 645 UMS et 182 055 Tpl. Ne sont pas pris en compte dans la présente publication les navires à passagers effectuant une navigation côtière. Il existe, au 1^{er} janvier 2021, 135 autres navires de charge, à passagers, bacs ou vedettes destinées à la promenade de plus de 100 UMS sous pavillon français.

Cinq entrées sont intervenues contre quatre sorties ce semestre

- Pour la Brittany Ferries, deux entrées et une sortie sont à noter ce semestre. Le GALICIA, transbordeur neuf construit par le chantier chinois Avic Weihai, est arrivé en octobre. Ce transbordeur peut accueillir 139 camions et 1015 passagers dans 426 cabines. Il est affecté à la ligne de Portsmouth à Santander et effectue également une rotation de Portsmouth à Cherbourg. Il est immatriculé au registre Métropole DOM.
- le COTENTIN est de retour sous pavillon français pour Brittany Ferries après un affrètement de sept ans au profit de Stena Lines. Affecté à la ligne Cherbourg Poole (Irlande), ce navire 22 308 UMS transporte essentiellement du fret avec une capacité de 120 camions, 203 passagers et 116 cabines. Il est immatriculé au registre Métropole DOM.
- Le CONNEMARA a retrouvé l'armateur suédois STENA RORO AB sous le pavillon chypriote après un an d'exploitation sous pavillon français par Brittany Ferries. Ce navire, construit en Italie, en 2007 affiche 27 414 UMS et peut transporter 91 camions et 500 passagers.
- La Méridionale a armé en septembre le PELAGOS, un transbordeur roulier passagers de 21 856 UMS. Ce navire de 1997 a une capacité de 340 passagers, 200 véhicules et 140 remorques. Il s'agit de l'ex Sirena Seaways précédemment sous pavillon lithuanien. Il est immatriculé sous le registre métropole DOM.
- Dans le domaine de la croisière, Ponant a fait l'acquisition de Paul Gauguin Cruises en 2019 et donc du navire PAUL GAUGUIN, construit en France aux chantiers de l'Atlantique en 1997. Il affiche 19 170 UMS et peut recevoir 398 passagers. En juillet, le navire a été immatriculé sous le registre Wallis et Futuna.
- Également en juillet, Ponant a immatriculé le JACQUES CARTIER sous le registre Wallis et Futuna. La jauge brute est de 9 988 UMS avec une offre de 92 cabines ou suites.
- Notons le basculement parmi les navires de croisière du POLARFRONT, ancien navire météorologique, conformément à l'exploitation qui en est faite par son armateur Latitude Blanche, spécialisé dans la croisière polaire. Il est immatriculé au RIF.

b- Éléments de prospective

En 2021, Ponant mettra en service le COMMANDANT CHARCOT, un navire brise-glace doté d'une coque Classe Polaire. Il comptera 135 cabines et suites panoramiques.

La compagnie danoise DFDS a commandé un navire qui rejoindra la flotte française en 2021. Si le trafic baisse à la suite du Brexit et de la pandémie, le nouveau navire remplacera le Calais Seaways qui date de 1991, et s'il augmente, il viendra en complément.

Brittany Ferries devrait recevoir des chantiers chinois Avic Weihai, les sister-ships du GALICIA pour la ligne Grande-Bretagne-Espagne : le SALAMANCA en 2021 et le SANTOÑA en 2023. Ils seront propulsés au gaz naturel liquéfié (GNL). Leur jauge brute est estimée à 40 500 UMS.

Prévu en mai 2022, la Compagnie Polynésienne de Transport Maritime recevra l'ARAMANA. Ce paquebot, initialement ARANUI 6, sera entièrement dédié à la croisière et accueillera 280 passagers et 120 membres d'équipage.

À Mayotte, la compagnie maritime SGTM, qui assure les liaisons passagers entre Mayotte et l'archipel des Comores, a commandé un nouveau navire auprès du constructeur australien Austal. Il s'agit d'un catamaran rapide pouvant accueillir 400 passagers. Attendu fin 2021, il devrait naviguer sous pavillon comorien.

En Polynésie, trois projets ont obtenu des licences d'exploitation pour relier Tahiti aux Îles Raromatai. Les navires APETAHI EXPRESS, TEREVAU PITI et LE POLYNESIEN devrait entrer en flotte entre 2021 et 2022.

Tous ces projets s'inscrivent cependant dans un contexte économique particulièrement difficile tant pour la croisière que pour les ferries. Ces deux secteurs, généralement stables, sont effectivement parmi les plus violemment touchés par la crise sanitaire.

c- Âge moyen

La moyenne d'âge s'établit à 17,6 ans au 1^{er} janvier 2021. Elle s'établissait à 22,3 ans au niveau mondial et à 25,5 ans au niveau européen au 1^{er} janvier 2020.

Flotte de commerce sous pavillon français

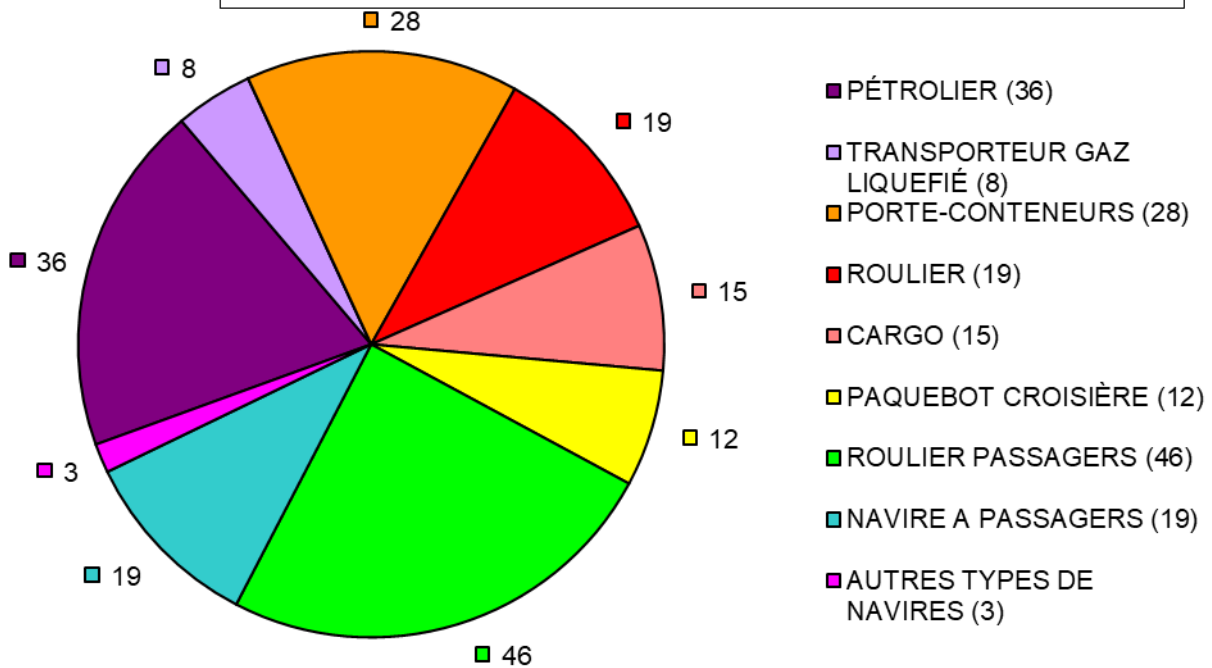
CLASSEMENT PAR CATÉGORIE

Flotte de transport sous pavillon français

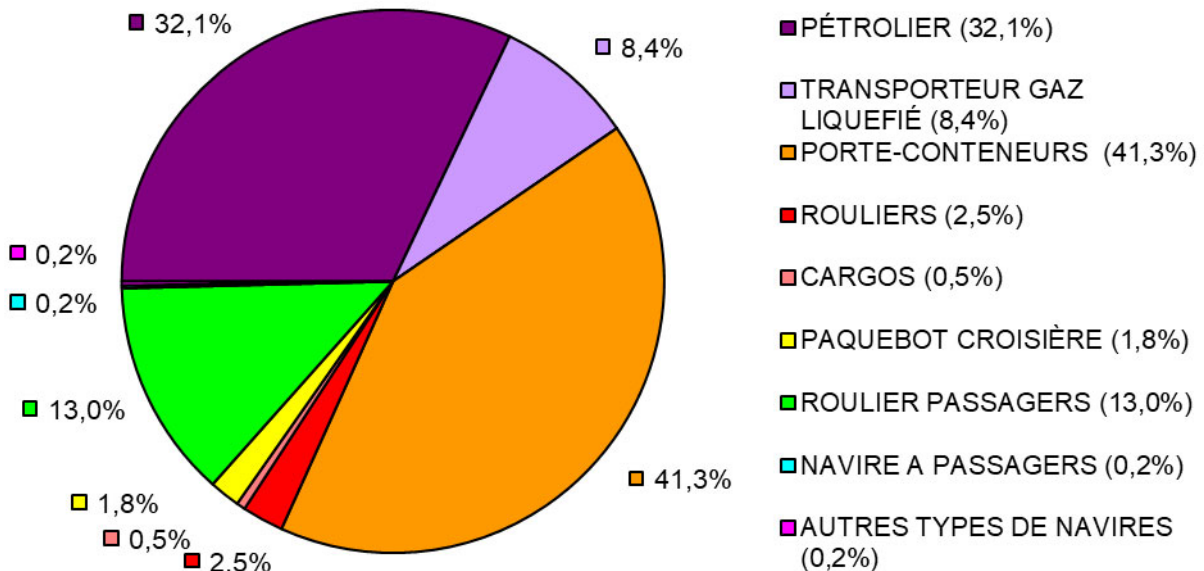
État au 1^{er} janvier 2021

des navires de transport classés par catégorie

FLOTTE DE TRANSPORT SOUS PAVILLON FRANÇAIS en nombre



FLOTTE DE TRANSPORT SOUS PAVILLON FRANÇAIS en pourcentage de jauge brute



RÉCAPITULATIF DE LA FLOTTE DE TRANSPORT SOUS PAVILLON FRANÇAIS PAR CATÉGORIE

Indication : Calcul des JB : italique = tonneaux, normal = UMS

Flotte pétrolière et gazière

Catégorie	01/01/2021			01/07/2020			01/01/2020		
	NOMBRE	J.B.	T.P.L.	NOMBRE	J.B.	T.P.L.	NOMBRE	J.B.	T.P.L.
PÉTROLIER	35	1 931 037	3 672 743	36	1 933 194	3 675 893	36	1 933 194	3 675 893
TRANSPORTEUR GAZ LIQUEFIÉ	8	504 612	428 549	8	504 612	428 549	7	386 326	344 305
TOTAL Flotte pétrolière et gazière	43	2 435 649	4 101 292	44	2 437 806	4 104 442	43	2 319 520	4 020 198

Navires de charge

Catégorie	01/01/2021			01/07/2020			01/01/2020		
	NOMBRE	J.B.	T.P.L.	NOMBRE	J.B.	T.P.L.	NOMBRE	J.B.	T.P.L.
AUTRES NAVIRES VRACS SECS	2	4 823	6 050	2	4 823	6 050	2	4 823	6 050
PORTE CONTENEURS INTEGRAL	29	3 046 664	3 080 090	28	2 487 620	2 617 598	30	2 605 372	2 749 808
ROULIER	19	148 959	65 418	19	148 959	65 418	19	148 959	65 418
CARGO	15	<i>31 086</i>	20 930	15	<i>31 549</i>	21 537	15	<i>31 549</i>	21 537
AUTRES TYPES DE NAVIRES	1	9 403	4 871	1	9 403	4 871	1	9 403	4 871
TOTAL Navires de charge	66	3 240 935	3 177 359	65	2 682 354	2 715 474	67	2 800 106	2 847 684

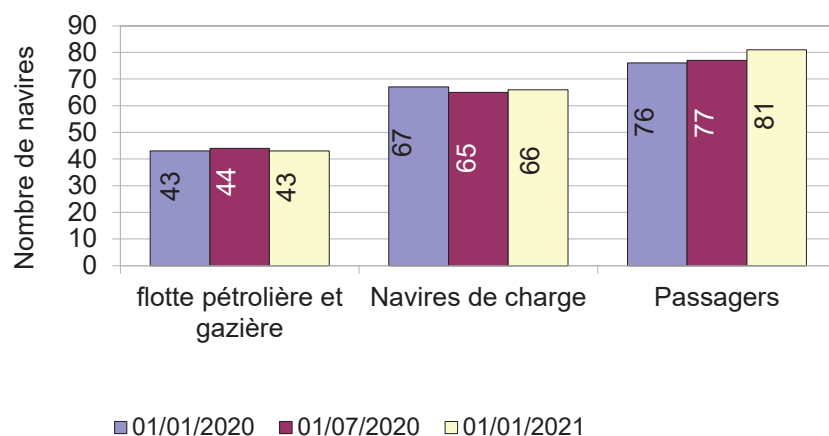
Passagers

Catégorie	01/01/2021			01/07/2020			01/01/2020		
	NOMBRE	J.B.	T.P.L.	NOMBRE	J.B.	T.P.L.	NOMBRE	J.B.	T.P.L.
PAQUEBOT NAVIRE DE CROISIÈRE	15	140 496	18 864	12	110 423	14 178	11	100 435	12 819
TRANSBORDEUR (ROULIER PASSAGERS)	48	<i>840 526</i>	160 492	46	<i>784 392</i>	146 339	46	<i>776 333</i>	146 358
NAVIRE À PASSAGERS	18	9 623	2 699	19	10 297	2 867	19	10 297	2 867
TOTAL Passagers	81	990 645	182 055	77	905 112	163 384	76	887 065	162 044

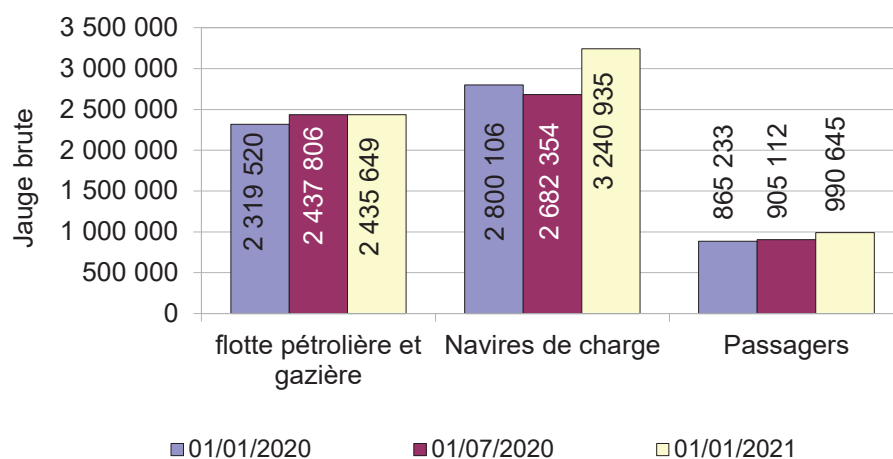
TOTAL GÉNÉRAL	190	6 667 229	7 460 706	186	6 025 272	6 983 300	186	6 006 691	7 029 926
----------------------	------------	------------------	------------------	------------	------------------	------------------	------------	------------------	------------------

VARIATION SEMESTRIELLE	01/01/2021			01/07/2020			01/01/2020		
	NOMBRE	J.B.	T.P.L.	NOMBRE	J.B.	T.P.L.	NOMBRE	J.B.	T.P.L.
	190	6 667 229	7 460 706	4	641 957	477 406	4	660 538	430 780

VARIATION EN NOMBRE DE LA FLOTTE DE TRANSPORT SOUS PAVILLON FRANÇAIS



VARIATION EN TONNAGE DE LA FLOTTE DE TRANSPORT SOUS PAVILLON FRANÇAIS



LA FLOTTE DE TRANSPORT SOUS PAVILLON FRANÇAIS PAR CATÉGORIE

Indications : Calcul des JB : italique = tonneaux, normal = UMS.
Armateur : correspond à l'armement du navire.

Flotte pétrolière et gazière

Nom du navire	Armateur	Année de construction	JB	TPL	Puissance KW
35 PÉTROLIER			1 931 037	3 672 743	420 730
Dont : 11 Transporteur de brut			1 679 991	3 279 665	299 466
ALSACE	EURONAV	2012	161 177	320 350	29 260
ANNE	EURONAV	2016	154 379	299 952	24 020
DHT AMAZON	V SHIPS FRANCE SAS	2011	160 928	318 129	31 640
DHT CHINA	V SHIPS FRANCE SAS	2007	160 882	317 794	29 340
DHT SUNDARBANS	V SHIPS FRANCE SAS	2012	161 513	314 249	31 640
EAGLE LE HAVRE	V SHIPS FRANCE SAS	2017	62 742	113 910	11 500
HAKATA	EURONAV	2010	159 806	302 550	29 640
SANDRA	EURONAV	2011	164 641	323 183	24 406
SARA	EURONAV	2011	164 641	323 183	29 340
SIMONE	EURONAV	2011	164 641	323 182	29 340
SONIA	EURONAV	2012	164 641	323 183	29 340
Dont : 24 Transporteur de produits pétroliers			251 046	393 078	121 264
ACAMAR	STE D'ARMEMENT ET DE TRANSPORT (SOCATRA)	2011	23 248	37 577	7 860
ADARA	STE D'ARMEMENT ET DE TRANSPORT (SOCATRA)	2011	23 248	37 500	7 860
ASTELLA	STE D'ARMEMENT ET DE TRANSPORT (SOCATRA)	2011	23 248	37 577	7 860
ASTERION	STE D'ARMEMENT ET DE TRANSPORT (SOCATRA)	2011	23 248	37 000	7 860
ATRIA	STE D'ARMEMENT ET DE TRANSPORT (SOCATRA)	2011	23 248	37 583	7 860
CAP MEJEAN	CHANNEL BUNKER SERVICES	2009	2 158	3 150	2 080
CAP PINEDE	MARITIMA	2009	2 158	3 536	2 080
CAP SICIE	MARITIMA	2005	2 157	3 615	2 160
CHANTACO	ST MANAGEMENT SAS	2007	11 793	19 000	8 000
CHIBERTA	ST MANAGEMENT SAS	2006	11 799	19 000	8 000
FLORENCE B	MARITIMA	2008	2 158	3 150	2 080
FS CLARA	ST MANAGEMENT SAS	2004	4 077	5 961	2 720
HYDRA	STE D'ARMEMENT ET DE TRANSPORT (SOCATRA)	2019	5 783	7 870	6 894
KERFONS	STE D'ARMEMENT ET DE TRANSPORT (SOCATRA)	2001	6 204	8 067	4 500
KIRIBORA	STE D'ARMEMENT ET DE TRANSPORT (SOCATRA)	2013	30 087	50 044	8 950
LACANAU	ST MANAGEMENT SAS	2007	7 020	11 673	4 800
LAMENTIN	ST MANAGEMENT SAS	2007	7 292	11 320	4 800
MAYOURY	CIE FLUVIALE DE TRANSPORT (CFT)	2017	6 141	9 000	4 080
SANDVIKEN	V SHIPS FRANCE SAS	2018	9 385	12 658	4 400
SEDNA	STE D'ARMEMENT ET DE TRANSPORT (SOCATRA)	2019	5 783	7 867	3 300
SKUTEVIKEN	V SHIPS FRANCE SAS	2018	9 385	12 800	4 400
ST SARA	ST MANAGEMENT SAS	2007	5 271	8 019	3 840
ST SOLENE	ST MANAGEMENT SAS	2003	3 997	5 961	2 720
TATIANA B	MARITIMA	2008	2 158	3 150	2 160
8 TRANSPORTEUR GAZ LIQUEFIÉ			504 612	428 549	143 102
Dont : 4 Transporteur de GPL			141 921	160 905	43 380
CHAMPLAIN	GEOGAS MARITIME	2016	47 791	53 991	12 400
POINTIS	GEOGAS MARITIME	2016	47 791	53 991	12 400
SURVILLE	GEOGAS MARITIME	2014	23 179	26 468	9 290
VERRAZANE	GEOGAS MARITIME	2013	23 160	26 455	9 290
Dont : 4 Transporteur de GNL (méthanier)			362 691	267 644	99 722
ELISA LARUS	GAZ OCEAN ARMEMENT	2020	118 286	84 244	24 722

Flotte pétrolière et gazière

Nom du navire	Armateur	Année de construction	JB	TPL	Puissance KW
GLOBAL ENERGY	GAZ OCEAN ARMEMENT	2006	48 923	34 800	19 000
LNG ALLIANCE	GAZ OCEAN ARMEMENT	2007	97 741	74 300	28 000
LNG UNITY	GAZ OCEAN ARMEMENT	2006	97 741	74 300	28 000
TOTAL Flotte pétrolière et gazière	43 navires		2 435 649	4 101 292	563 832

Calcul des JB : italique = tonneaux, normal = UMS.
Armateur : correspond à l'armement du navire.

Navires de charge

Nom du navire	Armateur	Année de construction	JB	TPL	Puissance KW
2 AUTRES NAVIRES VRACS SECS			4 823	6 050	5 079
Dont : 2 Transporteur de ciment			4 823	6 050	5 079
CAPO CINTO	ABCRM	1997	2 788	3 250	3 280
CAPO NERO	STE MEDITERRANEENNE DE CABOTAGE (SOMECA)	1997	2 035	2 800	1 799
29 PORTE CONTENEURS INTEGRAL			3 046 664	3 080 090	1 625 047
Dont : 29 Porte-conteneurs intégral			3 046 664	3 080 090	1 625 047
CMA CGM ALMAVIVA	CMA CGM	2011	89 787	109 078	72 240
CMA CGM AMERIGO VESPUCCI	CMA CGM	2010	152 991	156 887	75 275
CMA CGM ANTOINE DE SAINT EXUPERY	CMA CGM	2017	217 673	189 855	67 430
CMA CGM CAYENNE	CMA CGM	2015	26 645	27 322	34 050
CMA CGM CHAMPS ELYSEES	CMA CGM	2020	236 583	220 766	63 840
CMA CGM CHRISTOPHE COLOMB	CMA CGM	2009	153 022	156 800	80 080
CMA CGM DALILA	CMA CGM	2011	89 787	109 021	72 240
CMA CGM FIDELIO	CMA CGM	2006	107 898	107 200	68 640
CMA CGM FIGARO	CMA CGM	2010	89 787	107 000	72 240
CMA CGM FORT DE FRANCE	CMA CGM	2018	36 946	38 840	44 750
CMA CGM FORT FLEUR D'EPEE	CMA CGM	2019	36 946	38 840	24 750
CMA CGM FORT ROYAL	CMA CGM	2019	36 940	38 840	24 750
CMA CGM FORT SAINT CHARLES	CMA CGM	2019	36 946	38 551	24 750
CMA CGM JACQUES SAADE	CMA CGM	2020	236 583	218 742	63 840
CMA CGM JULES VERNE	CMA CGM	2013	175 368	187 512	75 275
CMA CGM LA TRAVIATA	CMA CGM	2006	91 410	100 000	69 618
CMA CGM LAPEROUSE	CMA CGM	2009	152 991	142 000	75 275
CMA CGM LOUVRE	CMA CGM	2020	236 583	220 868	63 840
CMA CGM MARSEILLE	CMA CGM	2015	26 645	27 322	34 050
CMA CGM MEDEA	CMA CGM	2006	107 711	107 200	69 618
CMA CGM OTELLO	CMA CGM	2005	91 410	100 000	69 618
CMA CGM PALAIS ROYAL	CMA CGM	2020	236 583	218 742	63 840
CMA CGM RIGOLETTO	CMA CGM	2006	107 711	114 004	68 640
CMA CGM SAINT LAURENT	CMA CGM	2015	26 645	27 322	34 050
CMA CGM TITUS	CMA CGM	2010	90 931	109 021	94 640
CMA CGM TOSCA	CMA CGM	2005	91 410	100 000	69 618
DOUCE FRANCE	MARSEILLE FRET	2020	27 571	28 811	16 450
MARFRET GUYANE	MARSEILLE FRET	2007	17 594	18 860	15 820
MARFRET MARAJO	MARSEILLE FRET	2008	17 567	20 686	15 820
19 ROULIER			148 959	65 418	108 340
Dont : 1 Porte conteneur roulier			1 999	2 121	1 472
DL SCORPIO	TRANSWEBUIHONNE	2012	1 999	2 121	1 472
Dont : 13 Roulier non spécialisé			139 857	57 517	99 776
BREUIL	STE D'ARMEMENT ET DE TRANSPORT (SOCATRA)	2004	1 295	620	1 470
BRION	STE D'ARMEMENT ET DE TRANSPORT (SOCATRA)	2004	1 285	1 300	1 470
CITY OF HAMBURG	LOUIS DREYFUS ARMATEURS	2008	15 643	3 546	8 000
CIUDAD DE CADIZ	LOUIS DREYFUS ARMATEURS	2009	15 643	3 500	8 000
MN CALAO	CIE MARITIME NANTAISE (MN)	2013	23 673	12 410	16 800
MN COLIBRI	CIE MARITIME NANTAISE (MN)	1999	9 141	4 250	5 760
MN PELICAN	CIE MARITIME NANTAISE (MN)	1999	12 076	8 847	15 600
MN TANGARA	CIE MARITIME NANTAISE (MN)	2013	23 673	12 049	16 800
MN TOUCAN	CIE MARITIME NANTAISE (MN)	1995	9 125	4 253	5 280
TAHITI NUI II	TRAVAUX MARITIMES PAPEETE (TMP)	2004	406	150	1 324
TAHITI NUI IX	FLOTTILLE ADMINSTRATIVE DE LA POLYNESIE	1997	443	392	486
TAHITI NUI VIII	FLOTTILLE ADMINSTRATIVE DE LA POLYNESIE	2007	1 224	1 000	1 986
VILLE DE BORDEAUX	LOUIS DREYFUS ARMATEURS	2004	26 230	5 200	16 800

Navires de charge

Nom du navire	Armateur	Année de construction	JB	TPL	Puissance KW	
Dont : 4 Cargo mixte march. génér./pass. Roulier			3 658	4 622	5 620	
COBIA III	HARGOUS et CIE	2005	497	384	844	
ISAN	CIE MARITIME DES ILES	2013	1 143	1 498	1 492	
LAURA III	STE DE TRANSPORT DES ILES (STILES)	2009	1 692	2 490	2 014	
MOLENEZ	PENN AR BED	2000	326	250	1 270	
Dont : 1 Cargo classique			3 445	1 158	1 472	
HAWAIIKI NUI	SOCIETE DE NAVIGATION POLYNESIENNE	1980	3 445	1 158	1 472	
15 CARGO			31 086	20 930	28 805	
Dont : 1 Cargo mixte march.génér./cont. non roulier			1 161	1 079	640	
NUKU HAU	SOCIETE DE NAVIGATION POLYNESIENNE	1979	1 161	1 079	640	
Dont : 4 Cargo mixte march.génér./pass. non roulier			15 842	6 125	14 833	
ARANUI 5	CIE POLYNESIENNE DE TRANSP. MARIT. (CPTM)	2015	11 468	3 300	8 000	
FREE ISLAND	TI-COLI	1984	107	52	421	
TAHITI NUI	FLOTTILLE ADMINISTRATIVE DE LA POLYNESIE	2001	1 921	1 284	4 060	
TUHAA PAE IV	SNA TUHAA PAE	2012	2 346	1 489	2 352	
Dont : 9 Cargo classique			13 619	13 206	12 596	
ALDONA	TRANSPORT MARITIME SERVICE	1988	497	580	560	
DORY	AGNIERAY	1976	631	700	750	
MAREVA NUI	TRANSPORTS MARITIMES TUAMOTU OUEST (TMTO)	1978	952	1 050	736	
SAINT XAVIER MARIS STELLA 3	STE DE NAVIGATION DES TUAMOTU	1978	1 264	1 150	830	
SAINT XAVIER MARIS STELLA IV	STE DE NAVIGATION DES TUAMOTU	1985	2 706	2 067	2 000	
TAPORO IX	CIE MARITIME FRANCAISE DE TAHITI	1976	2 818	2 818	1 980	
TAPORO VI	SAS VAIPHAHA	1977	499	1 240	2 208	
TAPORO VII	CIE MARITIME FRANCAISE DE TAHITI	1978	2 420	1 244	2 208	
TAPORO VIII	CIE MARITIME FRANCAISE DE TAHITI	1981	1 832	2 357	1 324	
Dont : 1 Autre cargo			464	520	736	
PLASTIC ODYSSEY	PLASTIC ODYSSEY EXPEDITION	1975	464	520	736	
1 AUTRES TYPES DE NAVIRES			9 403	4 871	6 000	
Dont : 1 Navire de recherche-exploration scientifique			9 403	4 871	6 000	
MARION DUFRESNE	LOUIS DREYFUS ARMATEURS	1995	9 403	4 871	6 000	
TOTAL Navires de charge			66 navires	3 240 935	3 177 359	1 773 271

Calcul des JB : italique = tonneaux, normal = UMS.

Armateur : correspond à l'armement du navire.

Passagers

Nom du navire	Armateur	Année de construction	JB	TPL	Puissance KW
15 Paquebot navire de croisière			140 496	18 864	60 844
Dont : 15 Paquebot navire de croisière			140 496	18 864	60 844
CLUB MED 2	SERVICES TRANSPORTS CRUISE	1992	14 983	1 674	5 890
HAUMANA	BORA BORA PEARL CRUISES	1988	511	50	835
L'AUSTRAL	UVEA MARINE SERVICES S.A.S	2010	10 944	1 400	4 600
LE BELLOT	UVEA MARINE SERVICES S.A.S	2020	9 988	1 359	4 000
LE BOREAL	UVEA MARINE SERVICES S.A.S	2009	10 944	1 411	4 600
LE BOUGAINVILLE	UVEA MARINE SERVICES S.A.S	2019	9 988	1 305	4 000
LE CHAMPLAIN	UVEA MARINE SERVICES S.A.S	2018	9 976	1 353	4 000
LE DUMONT D'URVILLE	UVEA MARINE SERVICES S.A.S	2019	9 988	1 377	4 000
LE JACQUES CARTIER	UVEA MARINE SERVICES S.A.S	2020	9 976	1 359	4 000
LE LAPEROUSE	UVEA MARINE SERVICES S.A.S	2018	9 976	1 305	4 000
LE LYRIAL	UVEA MARINE SERVICES S.A.S	2015	10 992	1 441	4 600
LE PONANT	UVEA MARINE SERVICES S.A.S	1990	1 189	92	1 619
LE SOLEAL	UVEA MARINE SERVICES S.A.S	2013	10 944	1 411	4 600
PAUL GAUGUIN	UVEA MARINE SERVICES S.A.S	1997	19 170	2 200	9 000
POLARFRONT	LATITUDE BLANCHE	1976	927	1 127	1 100
48 Transbordeur (Roulier passagers)			840 526	160 492	857 596
Dont : 48 Transbordeur (Roulier passagers)			840 526	160 492	857 596
A NEPITA	CORSICA LINEA	2002	30 551	5 525	46 548
AREMITI 5	AREMITI PACIFIC CRUISES	2004	1 447	117	9 280
AREMITI 6	AREMITI PACIFIC CRUISES	2019	1 284	81	2 240
AREMITI FERRY II	AREMITI PACIFIC CRUISES	2013	4 063	480	6 080
ARMORIQUE	BRITTANY FERRIES	2009	29 468	4 200	24 000
BANGOR	COMPAGNIE OCEANE	2006	1 161	150	1 700
BARFLEUR	BRITTANY FERRIES	1992	20 133	5 175	12 400
BREIZH NEVEZ 1	COMPAGNIE OCEANE	2017	1 104	165	1 324
BRETAGNE	BRITTANY FERRIES	1989	24 534	3 249	17 760
CALAIS SEAWAYS	DFDS SEAWAYS	1992	28 833	3 832	21 120
CAP FINISTERE	BRITTANY FERRIES	1999	32 728	6 460	46 080
COTE D'ALBATRE	DFDS SEAWAYS	2006	18 425	3 608	18 900
CÔTE DES DUNES	DFDS SEAWAYS	2001	33 796	5 700	39 000
CÔTE DES FLANDRES	DFDS SEAWAYS	2005	33 940	5 700	39 000
COTENTIN	BRITTANY FERRIES	2007	19 909	6 200	24 000
DANIELLE CASANOVA	CORSICA LINEA	2002	41 447	3 400	37 800
ETRETAT	BRITTANY FERRIES	2008	26 904	7 000	21 600
GALICIA	BRITTANY FERRIES	2020	41 671	7 700	25 200
GEORGES NAHOUDA	COLLECTIVITE TERRITORIALE MAYOTTE	2014	371	219	750
GIROLATA	CIE MERIDIONALE DE NAVIGATION	1995	28 417	5 848	31 200
GOLD EXPRESS	L'EXPRESS DES ILES	2005	724	77	7 916
ILE DE GROIX	COMPAGNIE OCEANE	2008	1 226	190	845
INSULA OYA 2	REGIE DEPARTEM. DES PASSAGES D'EAU DE VENDEE	1982	496	214	2 281
JEAN NICOLI	CORSICA LINEA	1998	29 969	5 150	44 480
KALLISTE	CIE MERIDIONALE DE NAVIGATION	1993	30 718	9 720	19 720
KARIHANI	COLLECTIVITE TERRITORIALE MAYOTTE	2016	470	242	1 000
LA GABRIELLE	CONSEIL GÉNÉRAL DE GUYANE	1987	140	40	228
LA GIRONDE	CONSEIL GENERAL DE GIRONDE	2002	3 442	800	4 320
LE CHATELET	REGIE DEPARTEM. DES PASSAGES D'EAU DE VENDEE	2006	689	67	5 596
L'ESTUAIRE	CONSEIL GENERAL DE GIRONDE	2009	3 680	576	4 300
MEDITERRANEE	CORSICA LINEA	1989	30 985	3 452	35 768
MONT SAINT-MICHEL	BRITTANY FERRIES	2002	35 891	6 300	21 600
MONTE D'ORO	CORSICA LINEA	1990	22 070	4 155	16 000
NORDET	CONSEIL TERRITORIAL SAINT PIERRE ET MIQUELON	2017	768	135	4 324

Passagers

Nom du navire	Armateur	Année de construction	JB	TPL	Puissance KW
NORMANDIE	BRITTANY FERRIES	1992	27 541	5 229	17 760
NORMANDIE EXPRESS	BRITTANY FERRIES	2000	6 581	750	28 320
PAGLIA ORBA	CORSICA LINEA	1993	29 718	6 325	19 720
PASCAL PAOLI	CORSICA LINEA	2003	35 760	7 281	37 800
PELAGOS	CIE MERIDIONALE DE NAVIGATION	1997	21 858	7 910	15 600
PIANA	CIE MERIDIONALE DE NAVIGATION	2011	42 180	9 400	38 400
POLE	COLLECTIVITE TERRITORIALE MAYOTTE	2016	470	242	1 000
PONT D'YEU	REGIE DEPARTEM. DES PASSAGES D'EAU DE VENDEE	2005	689	67	5 592
PONT-AVEN	BRITTANY FERRIES	2004	41 748	5 000	43 200
SEVEN SISTERS	DFDS SEAWAYS	2006	18 564	3 608	18 900
SUROIT	CONSEIL TERRITORIAL SAINT PIERRE ET MIQUELON	2017	768	135	4 324
TEREVAU	SNGV 2 MOOREA	2005	752	73	7 916
VINDILIS	COMPAGNIE OCEANE	1998	1 299	162	1 664
VIZZAVONA	CORSICA LINEA	1999	31 144	8 383	23 040
18 Navire à passagers			9 623	2 699	60 332
Dont : 18 Navire à passagers			9 623	2 699	60 332
ATLANTIC JET	VALFERRY CARAIBE	2004	470	50	4 000
BETICO II	SUDILES	2008	1 495	81	7 360
ENEZ EUSSA 3	PENN AR BED	1991	449	50	3 360
ENEZ SUN III	PENN AR BED	1991	319	593	2 548
FROMVEUR II	PENN AR BED	2011	774	105	3 300
GRANVILLE	COMPAGNIE MARITIME ANGLO-NORMANDE	2006	325	26	2 709
IDEAL	VALFERRY CARAIBE	2000	975	94	9 280
LIBERTY	L'EXPRESS DES ILES	2011	696	60	4 930
MAORE MAWA	COLLECTIVITE TERRITORIALE MAYOTTE	2004	335	50	640
MARY D ODYSSEY	MARY D ENTERPRISE	2011	258	25	3 240
MARY D SEVEN	MARY D ENTERPRISE	2017	330	30	1 472
PERLE EXPRESS	L'EXPRESS DES ILES	2011	725	1 211	4 930
PETREL	PENN AR BED	2002	121	10	2 134
SAFFARI DJEMA	COLLECTIVITE TERRITORIALE MAYOTTE	2004	335	50	644
SAINT TUDY	COMPAGNIE OCEANE	1984	935	200	919
SUNNYDAY	VALFERRY CARAIBE	1998	481	20	4 392
VICTOR HUGO	COMPAGNIE MARITIME ANGLO-NORMANDE	1997	387	34	2 560
VOYAGER 3 DREAMLINER	VOYAGERI JC LATOURNERIE	2011	213	10	1 914
TOTAL Passagers	81 navires		990 645	182 055	978 772

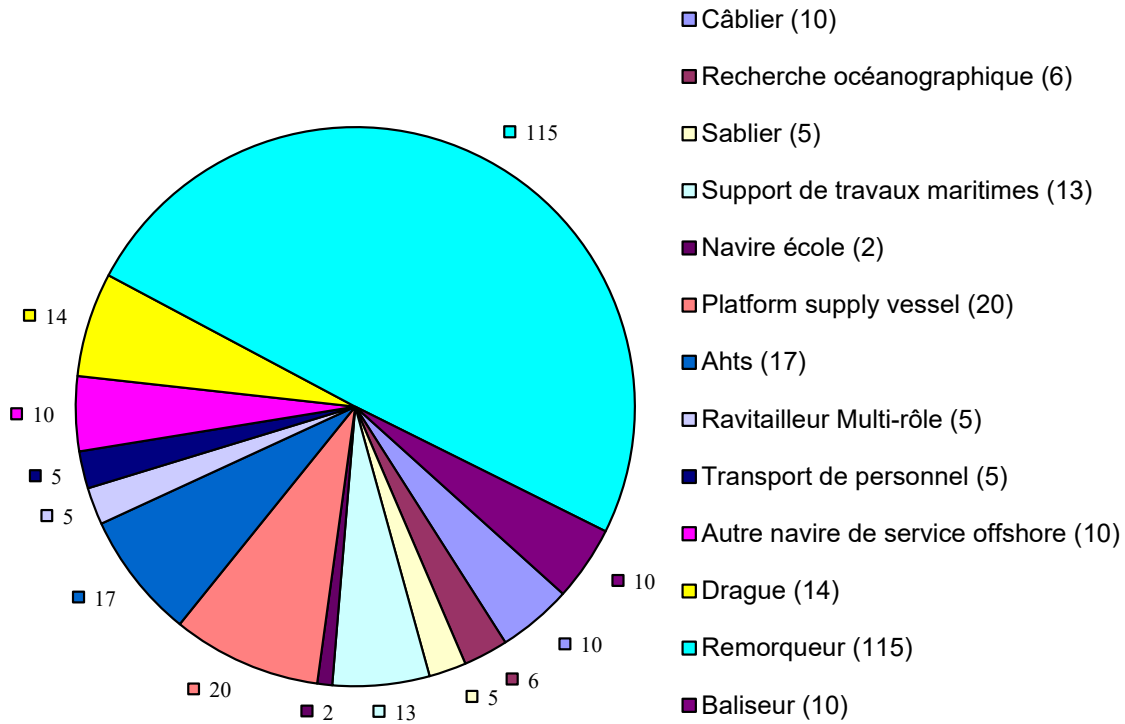
Calcul des JB : italique = tonneaux, normal = UMS.
 Armateur : correspond à l'armement du navire.

Flotte de services maritimes sous pavillon français

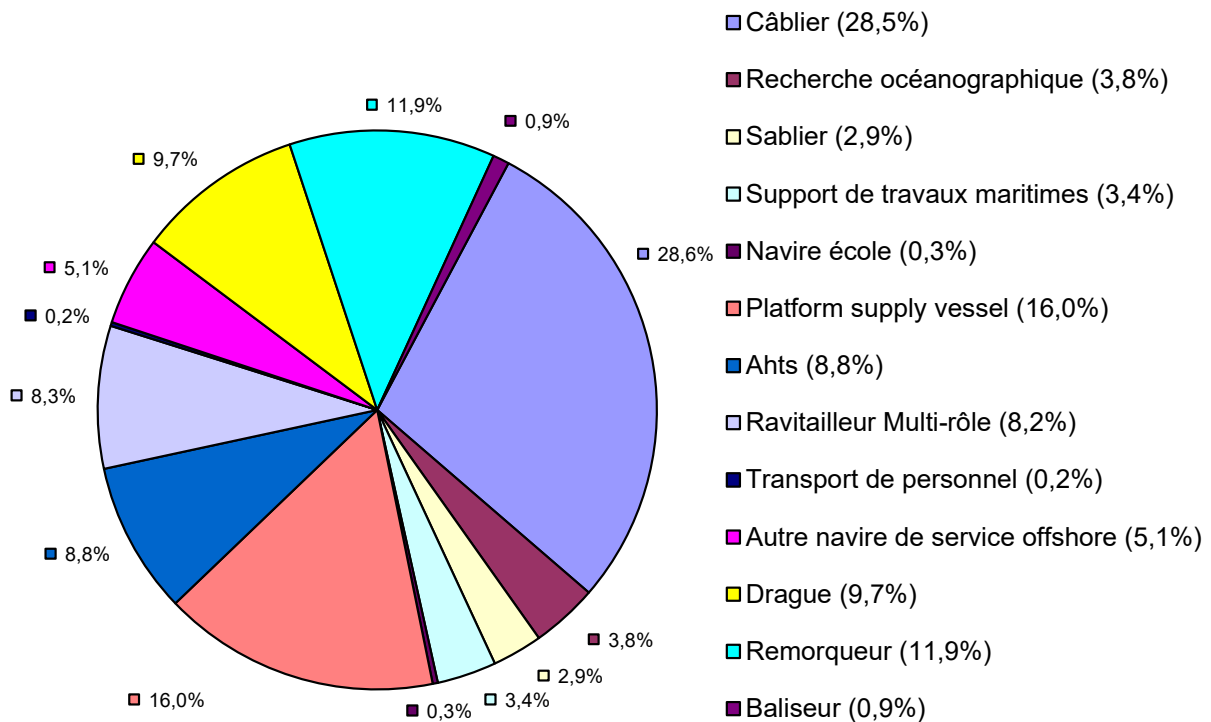
État au 1^{er} janvier 2021

des navires de services maritimes classés par catégorie

FLOTTE DE SERVICES MARITIMES SOUS PAVILLON FRANÇAIS
en nombre



FLOTTE DE SERVICES MARITIMES SOUS PAVILLON FRANÇAIS
en jauge brute



RÉCAPITULATIF DE LA FLOTTE DE SERVICES MARITIMES
SOUS PAVILLON FRANÇAIS PAR CATÉGORIE
 Jauge brute supérieure à 100

Navires spécialisés

Catégorie	01/01/21		01/07/20		01/01/20	
	Nbre	J.B.	Nbre	J.B.	Nbre	J.B.
CÂBLIER	10	104 637	10	104 637	10	104 637
RECHERCHE OCÉANOGRAPHIQUE	6	14 099	6	14 099	6	14 099
SABLIER	5	10 596	5	10 596	5	10 596
SUPPORT DE TRAVAUX MARITIMES	13	12 593	14	13 091	15	13 431
NAVIRE ÉCOLE	2	1 081	2	1 081	2	1 081
TOTAL Navires spécialisés	36	143 006	37	143 504	38	143 844

Services Offshore

Catégorie	01/01/21		01/07/20		01/01/20	
	Nbre	J.B.	Nbre	J.B.	Nbre	J.B.
PLATFORM SUPPLY VESSEL	20	58 725	22	64 642	26	73 270
AHTS	17	32 129	18	34 470	19	37 156
RAVITAILLEUR MULTI-RÔLE	5	30 246	5	30 246	5	30 246
TRANSPORT DE PERSONNEL	5	810	5	810	5	810
AUTRE NAVIRE DE SERVICE OFFSHORE	10	18 850	8	17 891	8	17 891
TOTAL Services OffShore	57	140 760	58	148 059	63	159 373

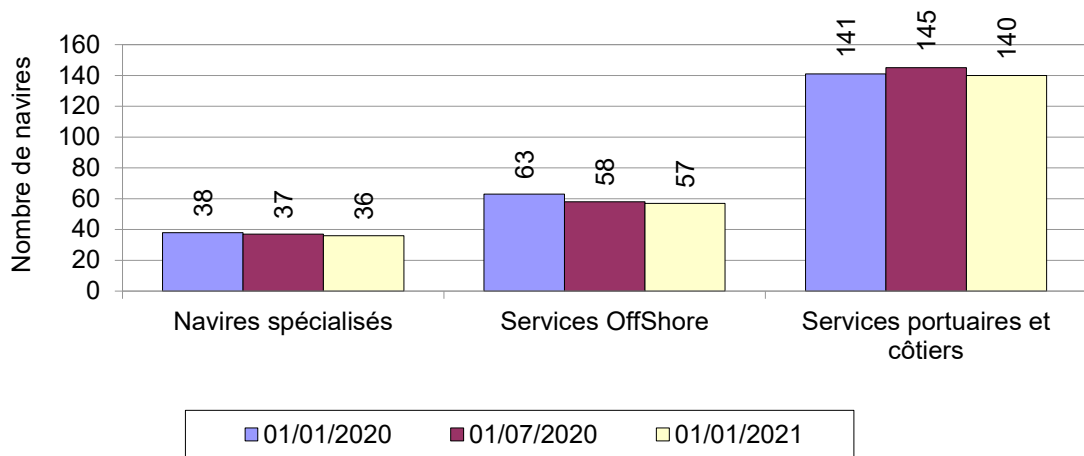
Services portuaires et côtiers

Catégorie	01/01/21		01/07/20		01/01/20	
	Nbre	J.B.	Nbre	J.B.	Nbre	J.B.
DRAGUE	14	35 517	15	36 446	14	35 578
REMORQUEUR	115	43 583	119	44 939	116	43 381
BALISEUR	10	3 473	10	3 473	10	3 473
NAVIRE PILOTE	1	499	1	499	1	499
TOTAL Services portuaires	140	83 072	145	85 357	141	82 931

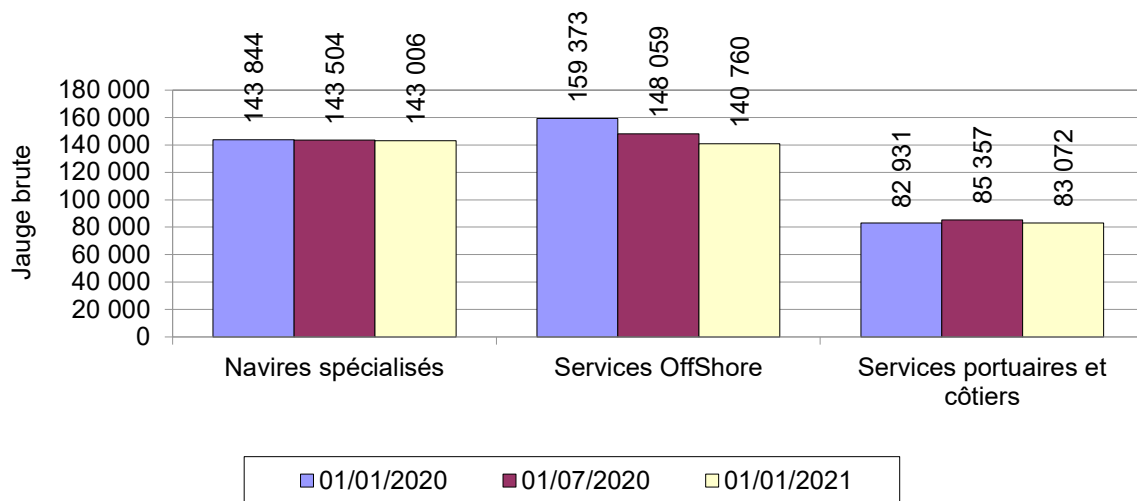
TOTAL GENERAL	233	366 838	240	376 920	242	386 148
----------------------	------------	----------------	------------	----------------	------------	----------------

	01/01/21		01/07/20		01/01/20	
VARIATION SEMESTRIELLE	233	366 838	-7	-10 082	-9	-19 310

VARIATION EN NOMBRE DE LA FLOTTE DE SERVICES MARITIMES SOUS PAVILLON FRANÇAIS



VARIATION EN TONNAGE DE LA FLOTTE DE SERVICES MARITIMES SOUS PAVILLON FRANÇAIS



LA FLOTTE DE SERVICES MARITIMES
SOUS PAVILLON FRANÇAIS PAR CATÉGORIE
au 1er janvier 2021

Navires spécialisés

Nom du navire	Armateur	Année de construction	Jauge brute	Puissance en KW
10 Câbliers			104 637	64 855
ILE D'AIX	LOUIS DREYFUS ARMATEURS S.A.S.	1 992	12 384	6 116
ILE DE BATZ	LOUIS DREYFUS ARMATEURS S.A.S.	2 002	13 978	8 000
ILE DE BREHAT	LOUIS DREYFUS ARMATEURS S.A.S.	2 002	13 978	8 000
ILE DE SEIN	LOUIS DREYFUS ARMATEURS S.A.S.	2 002	13 978	8 000
ÎLE D'OUESSANT	LOUIS DREYFUS ARMATEURS S.A.S.	2 010	4 801	6 000
LODBROG	LOUIS DREYFUS ARMATEURS S.A.S.	1 984	14 132	10 582
PETER FABER	LOUIS DREYFUS ARMATEURS S.A.S.	1 982	2 854	2 317
PIERRE DE FERMAT	ORANGE MARINE	2 014	8 781	5 000
RAYMOND CROZE	ORANGE MARINE	1 983	5 887	2 840
RENE DESCARTES	ORANGE MARINE	2 002	13 864	8 000
6 navires de Recherche océanographique			14 099	22 750
FELIX	IXBLUE	2 017	149	810
JANUS 2	COMEX SA	2 001	275	740
L'ATALANTE	GENAVIR	1 991	3 559	3 000
MINIBEX	COMEX SA	1 994	147	500
POURQUOI PAS ?	GENAVIR	2 006	9 800	17 000
TARA	FONDATION TARA	1 990	169	700
5 Sabliers			10 596	12 562
ANDRE L	DTM (DRAGAGES TRANSPORT TRAVAUX MARITIMES)	2006	2 776	3 000
BANCO	COPERMER	1970	260	220
COTES DE BRETAGNE	COMPAGNIE ARMORICAINE DE NAVIGATION	1999	1 269	1 472
ST PIERRE	STFMO (SOC.TRANSP.FLUVIO.MARIT OUEST)	2013	2 627	3 870
STELLAMARIS	DTM (DRAGAGES TRANSPORT TRAVAUX MARITIMES)	2013	3 664	4 000
10 navires Support de travaux maritimes			12 593	20 582
ALEXANDRE Z	JIFMAR OFFSHORE SERVICES SAS	2010	107	596
CASTOR 02	FOSELEV MARINE	1971	425	588
JIF BREIZH	JIFMAR OFFSHORE SERVICES SAS	2012	310	1 268
JIF CHALLENGER	JIFMAR OFFSHORE SERVICES SAS	2015	499	2 280
JIF HELIOS	JIFMAR OFFSHORE SERVICES SAS	2016	255	1 940
JIF MARLIN	JIFMAR OFFSHORE SERVICES SAS	2017	292	1 940
JIF SURVEYOR	JIFMAR OFFSHORE SERVICES SAS	2015	159	2 162
JIF WORKER	JIFMAR OFFSHORE SERVICES SAS	2012	161	1 118
L'AVENIR	SOCIETE OFFSHORE SERVICES	2011	125	750
ROXANE Z	JIFMAR OFFSHORE SERVICES SAS	2015	499	2 940

Navires spécialisés (suite)

Nom du navire	Armateur	Année de construction	Jauge brute	Puissance en KW
Suite navire support de travaux maritimes				
TSM DORA	IROISE MER SARL	1985	391	738
TSM PENZER	IROISE MER SARL	2016	128	662
ZOURITE	GIE COMPAGNIE MARITIME DU LITTORAL	2016	9 242	3 600
2 Navires écoles			1 081	2 182
ALMAK	NAVOCEAN	2014	574	1 324
BELEM	FONDATION BELEM	1897	507	858
36 Navires spécialisés			143 006	122 931

Services OffShore

Nom du navire	Armateur	Année de construction	Jauge brute	Puissance en KW
20 navires Platform supply vessel			58 725	93 100
BOURBON EXPLORER 502	BOURBON OFFSHORE SURF	2014	3 147	4 000
BOURBON EXPLORER 504	BOURBON OFFSHORE SURF	2013	3 147	4 000
BOURBON EXPLORER 506	BOURBON OFFSHORE SURF	2014	3 147	4 000
BOURBON EXPLORER 508	BOURBON OFFSHORE SURF	2014	3 147	4 000
BOURBON EXPLORER 509	BOURBON OFFSHORE SURF	2015	3 147	4 000
BOURBON EXPLORER 510	BOURBON OFFSHORE SURF	2014	3 147	4 000
BOURBON EXPLORER 511	BOURBON OFFSHORE SURF	2014	3 147	4 000
BOURBON EXPLORER 512	BOURBON OFFSHORE SURF	2014	3 147	4 000
BOURBON EXPLORER 516	BOURBON OFFSHORE SURF	2014	3 147	4 000
BOURBON EXPLORER 517	BOURBON OFFSHORE SURF	2015	3 147	4 000
BOURBON EXPLORER 518	BOURBON OFFSHORE SURF	2015	3 147	4 000
BOURBON EXPLORER 519	BOURBON OFFSHORE SURF	2015	3 147	4 000
BOURBON HARMONIE	BOURBON OFFSHORE SURF	2007	2 321	5 475
BOURBON HELIOS	BOURBON OFFSHORE SURF	2006	2 321	5 475
BOURBON HEMERA	BOURBON OFFSHORE SURF	2007	2 321	5 475
BOURBON HERA	BOURBON OFFSHORE SURF	2006	2 321	5 475
BOURBON HERMES	BOURBON OFFSHORE SURF	2006	2 321	5 475
BOURBON HIMALYA	BOURBON OFFSHORE SURF	2008	2 341	5 475
BOURBON JADE	BOURBON OFFSHORE SURF	2005	3 963	6 960
VN PARTISAN	SEAOWL France	1995	3 052	5 290
17 Ahts			32 129	100 983
AILETTE	BOURBON OFFSHORE SURF	1983	1 210	3 880
ARGONAUTE	BOURBON OFFSHORE SURF	2004	2 087	7 950
BOURBON ASTYANAX	BOURBON OFFSHORE SURF	2006	2 310	8 120
BOURBON LIBERTY 201	BOURBON OFFSHORE SURF	2010	1 733	5 055
BOURBON LIBERTY 207	BOURBON OFFSHORE SURF	2009	1 733	5 055
BOURBON LIBERTY 215	BOURBON OFFSHORE SURF	2009	1 733	5 055
BOURBON LIBERTY 218	BOURBON OFFSHORE SURF	2009	1 733	5 055
BOURBON LIBERTY 221	BOURBON OFFSHORE SURF	2009	1 733	5 055
BOURBON LIBERTY 223	BOURBON OFFSHORE SURF	2010	1 733	5 055
BOURBON LIBERTY 233	BOURBON OFFSHORE SURF	2010	1 733	5 055
BOURBON LIBERTY 239	BOURBON OFFSHORE SURF	2011	1 733	5 055
BOURBON LIBERTY 309	BOURBON OFFSHORE SURF	2012	2 245	6 285
BOURBON LIBERTY 311	BOURBON OFFSHORE SURF	2012	2 245	6 285
CHAMBON ALIZE	COMPAGNIE MARITIME CHAMBON	2012	944	3 536
LUZOLO	BOURBON OFFSHORE SURF	2004	2 293	10 600
OYELI STAR	BOURBON OFFSHORE SURF	2013	2 245	5 055
VN REBEL	SEAOWL France	1985	2 686	8 832

Services OffShore (suite)

Nom du navire	Armateur	Année de construction	Jauge brute	Puissance en KW
5 Ravitailleur Multi-rôles			30 246	25 290
BOURBON EVOLUTION 801	BOURBON OFFSHORE SURF	2010	5 830	5 058
BOURBON EVOLUTION 803	BOURBON OFFSHORE SURF	2013	6 146	5 058
BOURBON EVOLUTION 804	BOURBON OFFSHORE SURF	2011	5 978	5 058
BOURBON EVOLUTION 805	BOURBON OFFSHORE SURF	2014	6 146	5 058
BOURBON EVOLUTION 807	BOURBON OFFSHORE SURF	2011	6 146	5 058
5 navires de Transport de personnel			810	18 661
SURFER 258	BOURBON OFFSHORE SURF	2008	121	2 648
SURFER 259	BOURBON OFFSHORE SURF	2009	121	2 648
SURFER 323	BOURBON OFFSHORE SURF	2006	201	4 500
SURFER 325	BOURBON OFFSHORE SURF	2008	199	4 365
SURFER 327	BOURBON OFFSHORE SURF	2010	168	4 500
10 Autre navire de service offshore			18 850	43 471
ALMA KAPPA	ALKA MARINE SOLUTIONS	2008	476	2 014
KERSAINT	COMPAGNIE FRANÇAISE DU THON OCÉANIQUE	2016	424	820
LANGÉVIN	COMPAGNIE MARITIME NANTAISE	1980	1 675	2 700
PIONNIER	SEAOWL France	2003	2 642	11 520
SAPEUR	SEAOWL France	2003	2 725	11 520
SHANA DES SLOPS	SERMAP SHIPPING	2012	386	440
THALIA DES SLOPS	SERMAP SHIPPING	2020	150	736
TSM OUESSANT	COROS	2020	483	2 910
WIND OF CHANGE	LOUIS DREYFUS ARMATEURS S.A.S.	2020	6 485	6 400
WIND OF PRIDE	LOUIS DREYFUS ARMATEURS S.A.S.	2005	3 404	4 411
57 Services OffShore			140 760	281 505

Services portuaires et côtiers

Nom du navire	Armateur	Année de construction	Jauge brute	Puissance en KW
14 Dragues			35 517	42 874
ANDRE GENDRE	GRAND PORT MARITIME NANTES ST NAZAIRE	1982	530	2 060
ANITA CONTI	GRAND PORT MARITIME DE BORDEAUX	2014	3 704	4 800
BROTONNE	GRAND PORT MARITIME DE ROUEN	1985	540	765
CAP CROISSETTE	REGION OCCITANIE	1978	940	894
CAP D'AUNIS	PORT AUTONOME LA ROCHELLE	1987	885	776
DANIEL LAVAL	GRAND PORT MARITIME DE ROUEN	2003	5 353	5 625
D'ARTAGNAN	DRAGAGE INTERNATIONAL SOCIETE S.D.I.	2005	8 082	7 400
FORT BOYARD	CONSEIL GENERAL CHARENTE MARITIME	2003	472	634
GAMBE D AMFARD	GRAND PORT MARITIME DU HAVRE	2007	1 493	2 972
HONDARRA	BAYONNE CCI	2016	1 495	2 536
JEAN ANGO	GRAND PORT MARITIME DE ROUEN	2012	2 813	4 000
L' OSTREA	GRAND PORT MARITIME DE BORDEAUX	2020	868	4 440
MILOUIN	GRAND PORT MARITIME NANTES ST NAZAIRE	1998	270	972
SAMUEL DE CHAMPLAIN	GRAND PORT MARITIME NANTES ST NAZAIRE	2002	8 072	5 000
115 Remorqueurs			43 583	358 125
ABEILLE BOURBON	LES ABEILLES	2006	3 167	16 000
ABEILLE FLANDRE	LES ABEILLES	1978	1 933	16 928
ABEILLE LANGUEDOC	LES ABEILLES	1980	1 933	9 420
ABEILLE LIBERTE	LES ABEILLES	2006	3 167	16 000
AEOLOS	NOUVELLOISE DE REMORQUAGE	2013	127	1 074
AITO II	BOYER TRAVAUX MARITIMES	1969	142	971
AITO NUI	PAPEETE	2002	325	2 800
AITO NUI II	PAPEETE	2018	293	3 730
ALTAGNA	SARL KALLISTE MARINE SERVICE	1984	218	1 600
AVENTUREUX	BOLUDA DUNKERQUE	2000	313	2 600
BALEA	BAYONNE CCI	2004	133	1 566
BAMBO	BOLUDA MAYOTTE	2000	379	2 238
BELYD	TRANSWEBUYHOONE	2011	137	758
BENTHOS	GRAND PORT MARITIME DU HAVRE	2020	120	736
BON SECOURS 1	SORMAR ROUEN	1987	139	916
BON SECOURS 3	SORMAR ROUEN	1969	131	551
BON SECOURS 7	SORMAR ROUEN	1992	155	1 075
BOULONNAIS	BOULONNAISE DE REMORQUAGE ET DE SAUVETAGE	1974	194	1 840
BRETAGNE	LORIENT CCI	2007	266	2 580
CAEN OUISTREHAM 3	CAEN CCI	1977	209	1 692
CAEN OUISTREHAM 4	CAEN CCI	2013	122	2 080
CAEN OUISTREHAM 5	CAEN CCI	2018	123	1 268
CAP NDOUA	VALE NOUVELLE-CALEDONIE (SAS)	2006	150	2 560
CAPITAINE JEAN THOMAS	SORMAR ROUEN	1995	190	1 075
CAPITAINE LOUIS THOMAS	SORMAR ROUEN	2009	260	2 760

Services portuaires et côtiers (suite)

Nom du navire	Armateur	Année de construction	Jauge brute	Puissance en KW
Suite remorqueurs				
CHAMBON BORA	CHERBOURGEOISE REMORQUAGE & SAUVETAGE	1986	298	2 222
CHAMBON LARGADE	SORECAL	2003	194	2 208
CHAMBON NOROIT	CALAISIEUNE REMORQUAGE & SAUVETAGE	2008	409	3 600
CHAMBON SUROIT	CALAISIEUNE REMORQUAGE & SAUVETAGE	2008	409	3 600
CHERBOURG 1	CAEN CCI	2017	380	3 730
CHIEFTAN	SOMARA SAS	2009	203	2 428
CLAIRVOYANT	BOLUDA BREST	2000	313	2 600
CROISIC	BOLUDA	2005	334	3 532
DJAVA	SOWEMAR	2015	317	2 794
EMILE VIRATELLE	REVISO NOUVELLE CALEDONIE	2005	404	2 352
FAROUCHE	BOLUDA DUNKERQUE	2000	313	2 600
FREGATE	DE BOER REMORQUAGE SARL	2019	434	2 850
GAIAC	OCEANIENNE REMORQUAG ASSISTANCE (SORA)	2012	232	2 850
GRAND BE	EDEIS PORT SAINT MALO CANCALE	1980	169	1 346
HMAGAT	SOWEMAR	2015	317	2 794
ILES SANGUINAIRES	MARINE ASSISTANCE CONVOYAGE	1978	135	573
JASON	LES ABEILLES	2005	2 310	8 120
JIF ARTEMIS	JIFMAR OFFSHORE SERVICES SAS	2013	357	2 348
KAORI	OCEANIENNE REMORQUAG ASSISTANCE (SORA)	2005	188	1 776
LE CAUX	GRAND PORT MARITIME DU HAVRE	1982	117	736
LE PUISSANT	COMPAGNIE DE REMORQUAGE DE DIEPPE	1982	134	783
LYDIA D	JIFMAR OFFSHORE SERVICES SAS	2010	306	2 850
MARCEL VIRATELLE	REVISO SARL	2008	100	894
MARSEILLAIS 6	BOLUDA MARSEILLE FOS	1993	492	3 700
MISTRAL 10	BOLUDA MARSEILLE FOS	2000	331	3 000
MISTRAL 7	BOLUDA MARSEILLE FOS	2000	331	3 000
MISTRAL 8	BOLUDA MARSEILLE FOS	2000	331	3 000
MISTRAL 9	BOLUDA MARSEILLE FOS	2000	331	3 000
MORBIHAN	LORIENT CCI	1981	149	1 280
NEMED	BOURBON OFFSHORE SURF	2003	385	4 060
NUMBO	OCEANIENNE REMORQUAG ASSISTANCE (SORA)	1990	187	1 472
PAPILLON	DE BOER REMORQUAGE SARL	2018	210	2 080
PERSEVERO	NAUTARUM CUSTOS (SAS)	2009	180	1 900
POINTE JARRY	CARAIBES REMORQUAGE	1982	300	2 300
POINTE TALI	CARAIBES REMORQUAGE	2018	375	3 356
POINTE VIGIE	CARAIBES REMORQUAGE	1969	202	1 472
PROVENCAL 3	BOLUDA MAYOTTE	1978	214	1 655
RM LISTRAC	REMORQUAGE BORDEAUX BASSENS	1977	139	780
RM MEDOC	REMORQUAGE BORDEAUX BASSENS	2009	286	2 760
RM PAUILLAC	REMORQUAGE BORDEAUX BASSENS	1961	130	1 326
RM THOMAS	REMORQUAGE BORDEAUX BASSENS	2007	260	2 560

Services portuaires et côtiers (suite)

Nom du navire	Armateur	Année de construction	Jauge brute	Puissance en KW
Suite remorqueurs				
RMT PENFRET	SORMAR ROUEN	2010	475	3 840
ROBUSTE	BOLUDA BREST	1999	313	2 600
SCORFF	LORIENT CCI	1986	204	1 912
STEADY	SOMARA SAS	2009	483	3 600
TAMANOU	SORECAL	1999	258	2 800
TOULONNAIS XVII	REMORQUAGE ET TRAVAUX MARITIMES	1989	199	2 370
TRIOMPHANT	BOLUDA DUNKERQUE	2000	313	2 600
TSM BREHAT	COMPAGNIE DE REMORQUAGE DE DIEPPE	2014	140	2 080
TSM CHAUSEY	SORMAR ROUEN	2016	135	2 080
TSM DRENEC	REMORQUAGE BORDEAUX BASSENS	2017	135	2 080
TSM HANS	COMPAGNIE DE REMORQUAGE MARITIME DE SETE	1983	203	1 280
TSM HOUAT	COMPAGNIE DE REMORQUAGE MARITIME DE SETE	2016	293	3 730
TSM KERMOR	COROS	2013	327	2 700
TSM LOCH	COROS	2017	135	2 080
TSM MOLENE	COMPAGNIE DE REMORQUAGE MARITIME DE SETE	2016	135	2 080
VB ACHERON	BOLUDA MARSEILLE FOS	2019	375	4 480
VB ADROIT	BOLUDA DUNKERQUE	2009	342	3 890
VB BARFLEUR	BOLUDA LE HAVRE	2004	334	3 600
VB BOUGAINVILLE	BOLUDA LA REUNION	2009	288	3 728
VB CAMARGUE	BOLUDA MARSEILLE FOS	2008	342	3 890
VB CARTIER	BOLUDA LA REUNION	2009	288	3 728
VB COGNAC	BOLUDA LA ROCHELLE	1992	315	2 140
VB CONCORDE	BOLUDA NANTES SAINT NAZAIRE	2020	375	4 480
VB CRAU	BOLUDA MARSEILLE FOS	2009	342	3 890
VB CYCLONE	BOLUDA DUNKERQUE	2016	375	3 890
VB DEAUVILLE	BOLUDA LE HAVRE	2001	487	3 680
VB ESTEREL	BOLUDA MARSEILLE FOS	2010	342	3 890
VB FECAMP	BOLUDA LE HAVRE	2000	487	3 680
VB GASCOGNE	BOLUDA LE HAVRE	2000	488	3 680
VB GUARDIAN	BOLUDA LE HAVRE	2021	375	4 480
VB LA HEVE	BOLUDA LE HAVRE	1999	313	2 600
VB LONGCHAMP	BOLUDA LE HAVRE	2021	375	4 480
VB MAHAVEL	BOLUDA LA REUNION	1996	315	2 470
VB MIRAGE	BOLUDA NANTES SAINT NAZAIRE	2020	375	4 480
VB OCTEVILLE	BOLUDA LE HAVRE	2008	342	3 890
VB OLERON	BOLUDA LA ROCHELLE	1992	315	2 140
VB OURAGAN	BOLUDA	2016	375	3 890
VB PROVENCE	BOLUDA MARSEILLE FOS	1993	498	3 700
VB PUISSANT	BOLUDA DUNKERQUE	2009	342	3 890
VB RHONE	BOLUDA MARSEILLE FOS	2009	342	3 890
VB SAINT MARC	BOLUDA	1992	315	2 140
VB SAINTE ADRESSE	BOLUDA LE HAVRE	2000	487	3 680

Services portuaires et côtiers (suite)

Nom du navire	Armateur	Année de construction	Jauge brute	Puissance en KW
Suite remorqueurs				
VB SURPRISE	BOLUDA MARSEILLE FOS	2019	375	4 480
VB TEMPETE	BOLUDA DUNKERQUE	2017	375	3 890
VB TORNADE	BOLUDA LE HAVRE	2017	375	3 890
VB TYPHON	BOLUDA	2017	375	3 890
VB VOLCAN	BOLUDA LA REUNION	2017	375	3 890
VB YPORT	BOLUDA LE HAVRE	2009	342	3 890
WATOA	MANUTRANS	2007	137	882
10 Baliseurs			3 473	11 540
ARMORIQUE	ARMEMENT DES PHARES ET BALISES	2003	500	1 712
ATLANTIQUE	ARMEMENT DES PHARES ET BALISES	2005	384	800
CHEF DE BAIE	ARMEMENT DES PHARES ET BALISES	2020	107	736
CHEF DE CAUX	ARMEMENT DES PHARES ET BALISES	2003	180	662
GASCOGNE	ARMEMENT DES PHARES ET BALISES	1983	1 005	1 225
GAVRINIS	ARMEMENT DES PHARES ET BALISES	2017	111	662
HAUTS DE FRANCE	ARMEMENT DES PHARES ET BALISES	2004	450	1 450
ILES SANGUINAIRES II	ARMEMENT DES PHARES ET BALISES	2006	280	2 355
LE KAHOUANNE	ARMEMENT DES PHARES ET BALISES	2001	154	588
PROVENCE	ARMEMENT DES PHARES ET BALISES	1991	302	1 350
1 Navire pilote			499	1 268
LA COURONNEE IV	PILOTAGE LOIRE	2008	499	1 268
140 Services portuaires et côtiers			83 072	413 807
TOTAL Flotte de services maritimes 233 navires			366 838	818 243

Flotte de commerce sous pavillon français

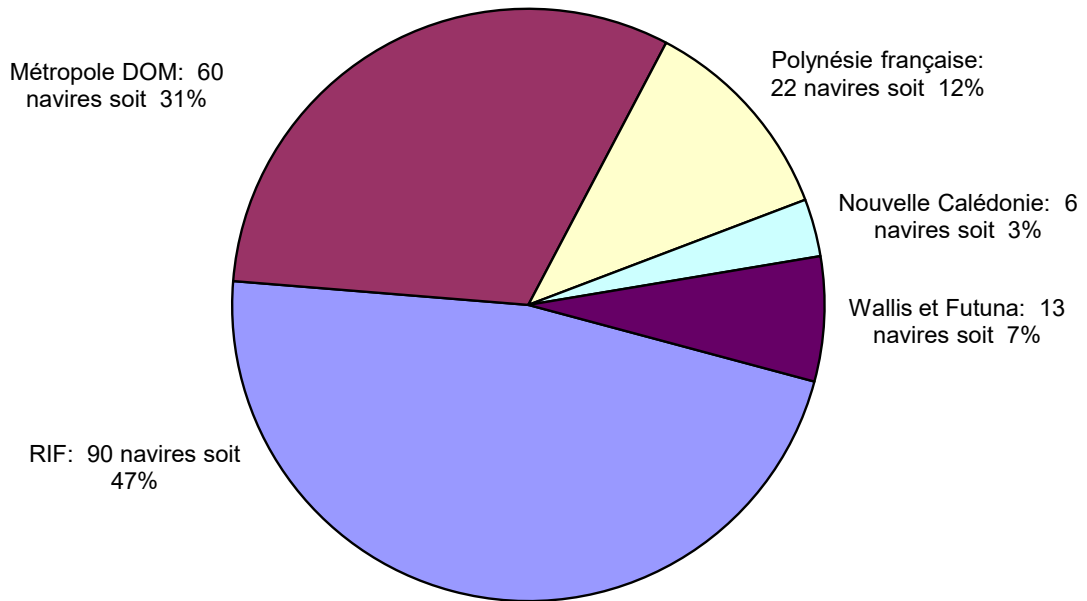
CLASSEMENT PAR REGISTRE

Flotte de transport sous pavillon français

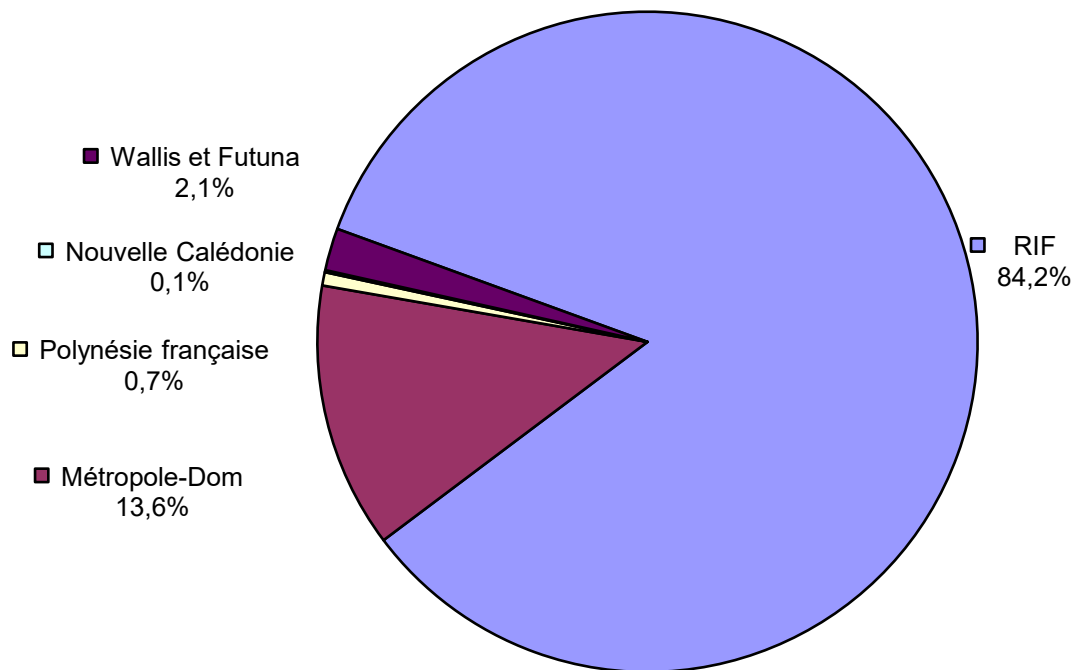
État au 1^{er} janvier 2021

des navires de transport classés par registre

FLOTTE DE TRANSPORT PAR REGISTRE
nombre de navires



FLOTTE DE TRANSPORT PAR REGISTRE
en pourcentage de jauge brute



RÉCAPITULATIF DE LA FLOTTE DE TRANSPORT SOUS PAVILLON FRANÇAIS
PAR REGISTRE D'IMMATRICULATION

Flotte pétrolière et gazière

Registres	01/01/21			01/07/20			01/01/20		
	Nbre	J.B.	T.P.L.	Nbre	J.B.	T.P.L.	Nbre	J.B.	T.P.L.
RIF	39	2 427 018	4 087 841	39	2 427 018	4 087 841	38	2 308 732	4 003 597
Métropole DOM	4	8 631	13 451	5	10 788	16 601	5	10 788	16 601
Polynésie française	0	0	0	0	0	0	0	0	0
Nelle Calédonie	0	0	0	0	0	0	0	0	0
Wallis et Futuna	0	0	0	0	0	0	0	0	0
Total Flotte pétrolière	43	2 435 649	4 101 292	44	2 437 806	4 104 442	43	2 319 520	4 020 198

Navires de charge

Registres	01/01/21			01/07/20			01/01/20		
	Nbre	J.B.	T.P.L.	Nbre	J.B.	T.P.L.	Nbre	J.B.	T.P.L.
RIF	40	3 168 790	3 138 166	39	2 610 209	2 676 281	41	2 727 961	2 808 491
Métropole DOM	6	31 278	10 222	6	31 278	10 222	6	31 278	10 222
Polynésie française	17	36 033	22 862	17	36 033	22 862	17	36 033	22 862
Nelle Calédonie	3	4 834	6 109	3	4 834	6 109	3	4 834	6 109
Wallis et Futuna	0	0	0	0	0	0	0	0	0
Total Navires de charge Secs	66	3 240 935	3 177 359	65	2 682 354	2 715 474	67	2 800 106	2 847 684

Passagers

Registres	01/01/21			01/07/20			01/01/20		
	Nbre	J.B.	T.P.L.	Nbre	J.B.	T.P.L.	Nbre	J.B.	T.P.L.
RIF	10	6 521	1 758	8	5 124	581	8	5 124	581
Métropole DOM	50	834 816	161 673	50	780 046	147 738	50	771 877	147 838
Polynésie française	5	8 057	801	5	8 057	720	5	8 057	720
Nelle Calédonie	3	2 083	136	3	2 083	136	3	2 083	136
Wallis et Futuna	13	139 058	17 687	11	109 912	14 128	10	99 924	12 769
Total passagers	81	990 535	182 055	77	905 222	163 303	76	887 065	162 044

Ensemble de la flotte de transport

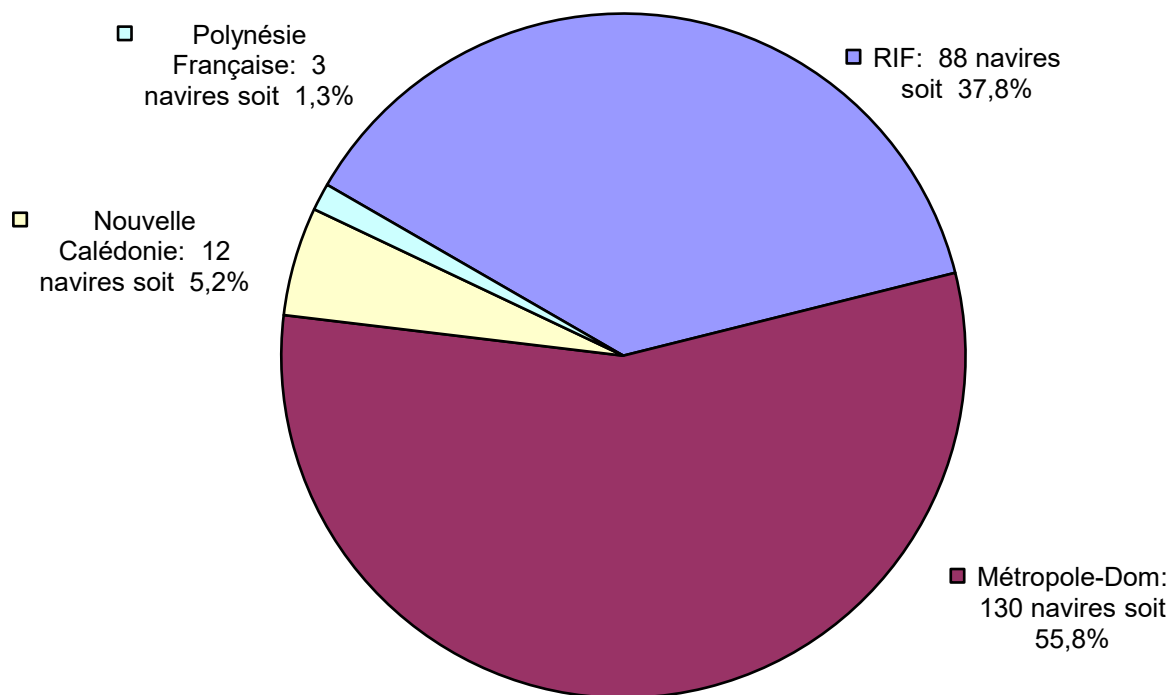
Registres	01/01/21			01/07/20			01/01/20		
	Nbre	J.B.	T.P.L.	Nbre	J.B.	T.P.L.	Nbre	J.B.	T.P.L.
RIF	89	5 602 329	7 227 765	86	5 042 351	6 764 703	87	5 041 817	6 812 669
Métropole DOM	60	874 725	185 346	61	822 112	174 561	61	813 943	174 661
Polynésie française	22	44 090	23 663	22	44 090	23 582	22	44 090	23 582
Nelle Calédonie	6	6 917	6 245	6	6 917	6 245	6	6 917	6 245
Wallis et Futuna	13	139 058	17 687	11	109 912	14 128	10	99 924	12 769
Total	190	6 667 119	7 460 706	186	6 025 382	6 983 219	186	6 006 691	7 029 926

Flotte de services maritimes sous pavillon français

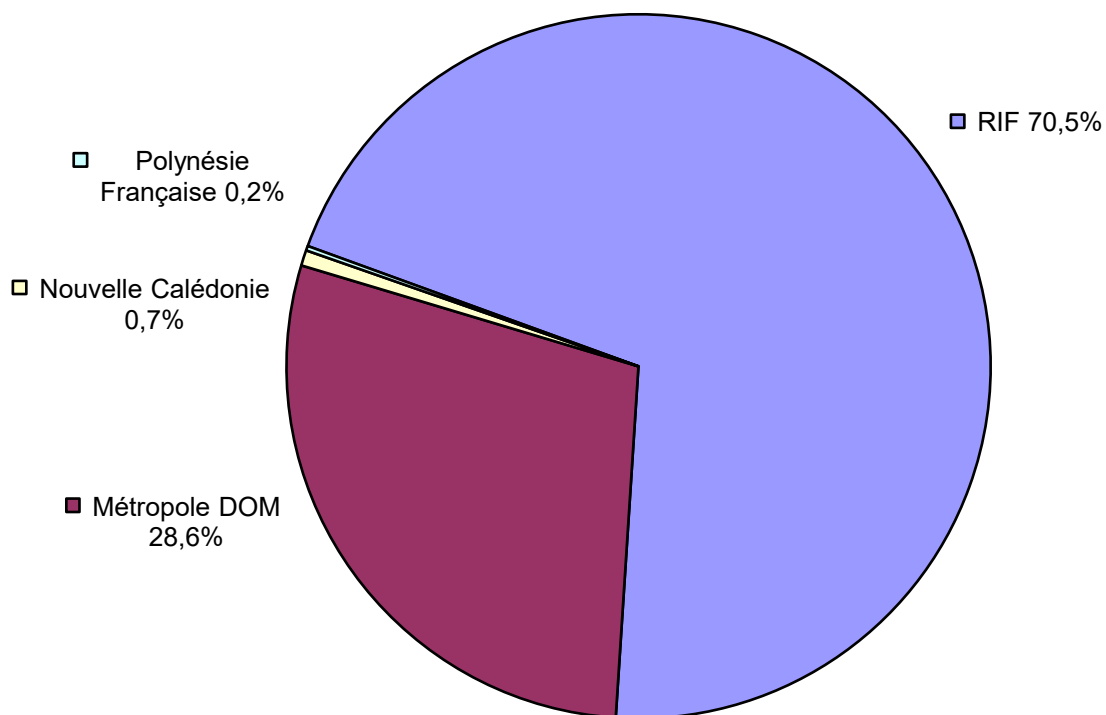
État au 1^{er} janvier 2021

des navires de services maritimes classés par registre

FLOTTE DE SERVICES MARITIMES
PAR REGISTRE
nombre de navires



FLOTTE DE SERVICES MARITIMES
PAR REGISTRE
en pourcentage de jauge brute



RECAPITULATIF DE LA FLOTTE DE SERVICES MARITIMES SOUS PAVILLON FRANCAIS
PAR REGISTRE D'IMMATRICULATION

Navires spécialisés

Registres	01//01/21		01/07/20		01/01/20	
	Nbre	J.B.	Nbre	J.B.	Nbre	J.B.
RIF	27	109 384	28	109 882	29	110 222
Métropole DOM	9	33 622	9	33 622	9	33 622
Total Navires spécialisés	36	143 006	37	143 504	38	143 844

Services OffShore

Registres	01//01/21		01/07/20		01/01/20	
	Nbre	J.B.	Nbre	J.B.	Nbre	J.B.
RIF	55	139 400	56	146 699	60	155 327
Métropole DOM	2	1 360	2	1 360	3	4 046
Total Services OffShore	57	140 760	58	148 059	63	159 373

Services portuaires et côtiers

Registres	01//01/21		01/07/20		01/01/20	
	Nbre	J.B.	Nbre	J.B.	Nbre	J.B.
RIF	6	9 755	6	9 755	6	9 755
Métropole DOM	119	69 936	124	72 221	120	69 795
Nouvelle Calédonie	12	2 621	12	2 621	12	2 621
Polynésie Française	3	760	3	760	3	760
Total autres navires de service	140	83 072	145	85 357	141	82 931

Ensemble de la flotte de services maritimes

Registres	01//01/21		01/07/20		01/01/20	
	Nbre	J.B.	Nbre	J.B.	Nbre	J.B.
RIF	88	258 539	90	266 336	95	275 304
Métropole DOM	130	104 918	135	107 203	132	107 463
Nouvelle Calédonie	12	2 621	12	2 621	12	2 621
Polynésie Française	3	760	3	760	3	760
TOTAL	233	366 838	240	376 920	242	386 148

Flotte de services maritimes sous pavillon français

État au 1^{er} janvier 2021 du Registre International Français

Le RIF (Registre International Français) État au 1er janvier 2021

Au 1er janvier 2021, 344 navires totalisant 5 942 851 UMS¹ sont inscrits au RIF :

- 90 navires de transport² (+ 100 UMS) pour 5 670 409 UMS ;
- 167 navires de travaux et services maritimes pour 262 329 UMS dont 89 navires de plus de 100 UMS ;
- 87 navires de plaisance professionnelle pour 10 113 unités de jauge brute dont 41 affichent une jauge brute supérieure à 100.

Navires de transports inscrits au RIF :

Ils pèsent 96,9 % du port en lourd de la flotte de transport sous pavillon français³ et 84 % de la jauge brute. En nombre d'unités, le RIF représente 46,8 % de l'effectif.

Le port en lourd du RIF est à 56,6 % affecté à la flotte pétrolière et gazière et à 43,4 % aux navires de charge. La jauge se répartit en 43,3 % pour la flotte pétrolière et gazière et 56,6 % pour les navires de charge. Le poids de la flotte passagers sous RIF est négligeable.

Navires de services maritimes inscrits au RIF :

Ils représentent 37,8 % des effectifs de la flotte de services maritimes sous pavillon français³ et 70,5 % de la jauge brute.

Par rapport à l'ensemble de la flotte de services maritimes, 75 % des navires spécialisés, 96,5 % des navires offshore et seulement 4,3 % des navires portuaires et côtiers sont immatriculés au RIF.

Navires de plaisance professionnelle inscrits au RIF :

Le segment est en constante progression. Ce semestre, le nombre de yachts de plaisance professionnelle est en effet passé de 84 à 87 unités, dont 41 unités d'une jauge inférieure à 100 UMS. Elle représente ainsi un quart du nombre des navires au RIF bien que la jauge brute correspondante représente moins de 0,2% du total, car les unités sont petites. Seuls 41 navires dépassent 100 UMS dont deux navires seulement sont au-dessus de 300 UMS sans excéder 500 UMS.

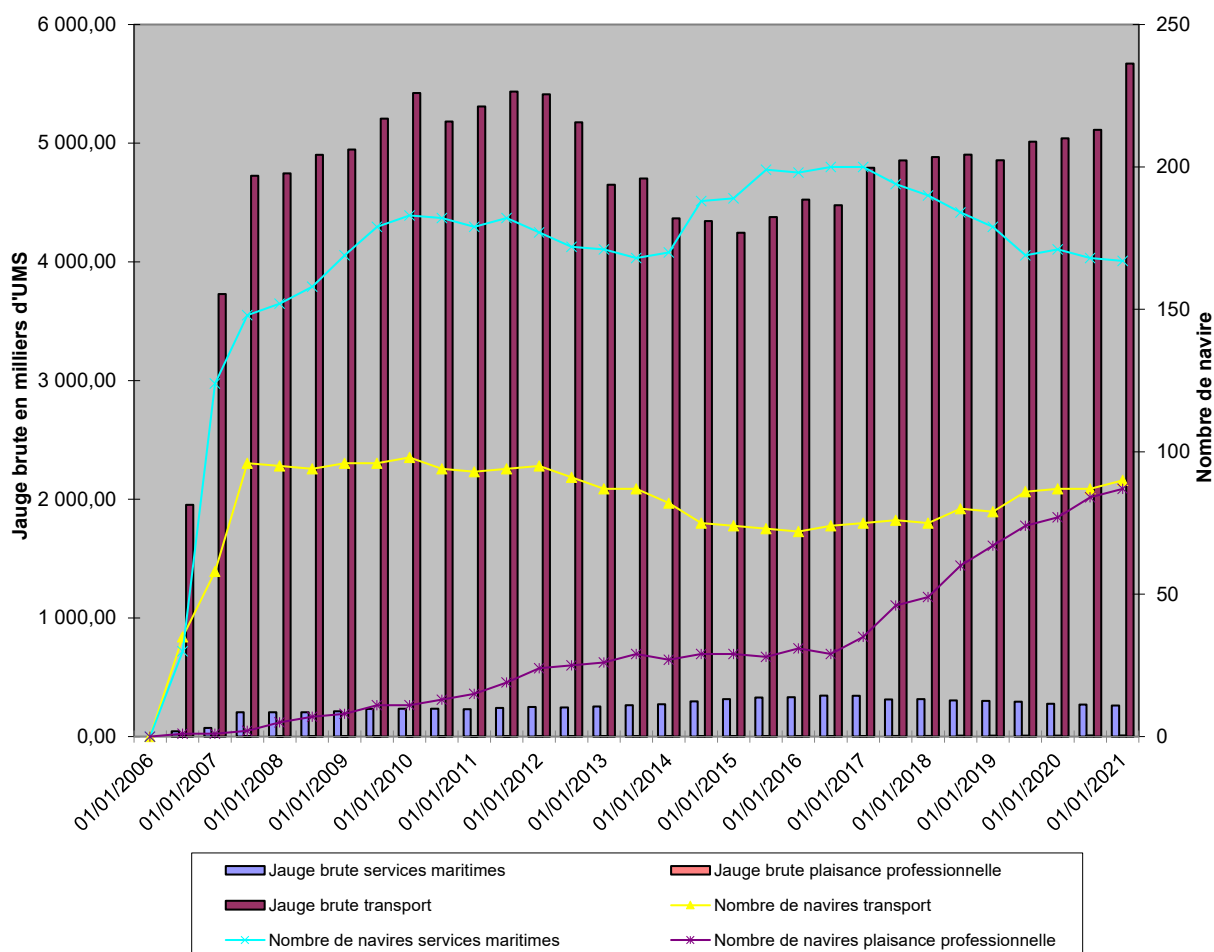
1 U.M.S : Universal Measurement System : unité de mesure de la jauge depuis la convention internationale de Londres de 1969 sur le jaugeage des navires. L'ancienne unité « tonneau de jauge » reste utilisée pour les petits navires non soumis à l'obligation du jaugeage UMS. Il n'y a pas de table de conversion entre les deux systèmes

2 Le classement des navires par type fait l'objet d'une annexe en fin de document

3 Flottes étudiées sur le présent document

Évolution du rif depuis sa création

Depuis sa création en 2006, le registre international français évolue différemment selon que les navires sont de transport, de service ou de plaisance professionnelle.



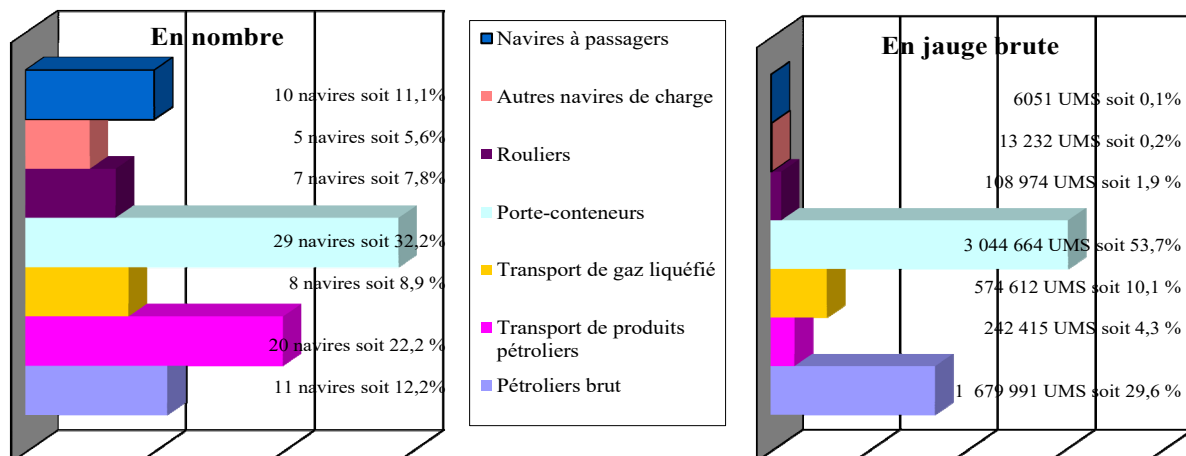
La flotte de transport est en nette progression ce semestre grâce à l'entrée de plusieurs porte-conteneurs. Cette progression devrait se poursuivre en 2021 et 2022.

La flotte de services maritimes connaît une baisse en nombre et en jauge brute depuis 2017 du fait du ralentissement de l'offshore. La mise en œuvre des parcs éoliens offshore sur les façades maritimes françaises prévue par la programmation pluriannuelle de l'énergie (PPE) pourrait soutenir ce segment de flotte.

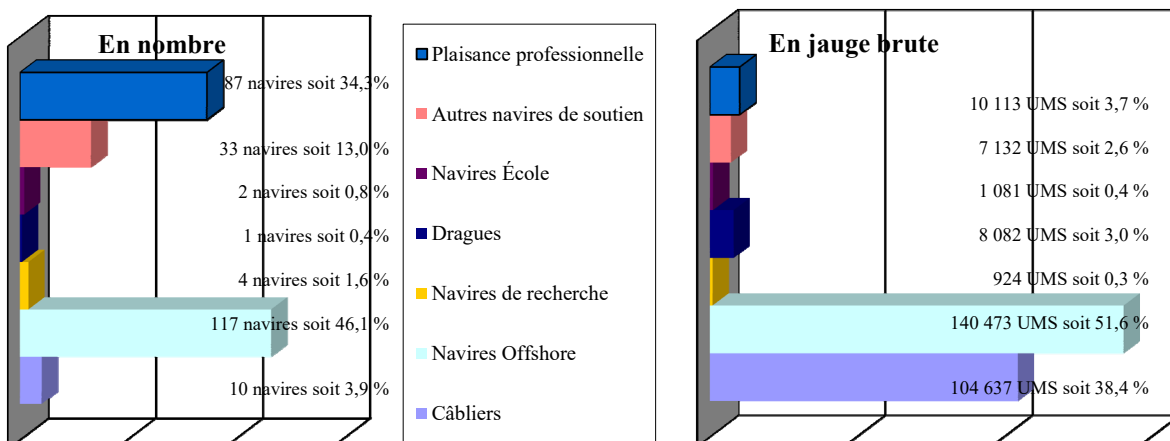
La flotte de plaisance professionnelle est cette année encore en progression.

Le rif par catégorie de navire

Flotte de transport :



Flotte de services maritimes et navigation de plaisance professionnelle :



Les Marins

Le nombre de marins au RIF a plutôt bien résisté en 2020, le RIF ayant moins souffert de l'impact de la crise sanitaire que d'autres registres. La baisse des marins affectés aux services maritimes, due notamment aux difficultés de l'offshore pétrolier, est compensée par la hausse de ceux de la plaisance professionnelle.

Évolution des marins embarqués sur les navires inscrits au RIF :

	2011	2012	2013	2014	2015	2016	2017	2018	2019	2020
Transport et services Maritimes	3 505	3 449	3 350	3 265	3 416	3 042	2 888	2 932	2 928	2 924
Plaisance professionnelle	52	51	63	62	63	99	121	170	234	225
Total RIF	3 557	3 500	3 413	3 327	3 348	3 041	3 009	3 102	3 162	3 149

Ce tableau répertorie les marins qui ont navigué en 2020, quelle que soit la durée de navigation. À noter que le nombre des marins ayant embarqué plus de 6 mois a baissé de 3% par rapport à l'année 2019 alors que, par comparaison, le nombre des marins ayant embarqué plus de 6 mois sur les navires du registre métropolitain a chuté de près de 22% par rapport à 2019.

Flotte de commerce sous pavillon français

CLASSEMENT PAR ARMATEUR

Flotte de transport sous pavillon français

État au 1^{er} janvier 2021

des navires de transport classés par armateur

**RÉCAPITULATIF DE LA FLOTTE DE TRANSPORT SOUS PAVILLON
FRANÇAIS PAR ARMATEUR - Classé par Jauges Brutes (JB) décroissantes**

Indication : Calcul des JB : italique = tonneaux, normal = UMS

Flotte pétrolière et gazière

N°	Armateur	Nombre de navires	JB	TPL	Puissance KW		
1	EURONAV	7	1 133 926	2 215 583	195 346		
2	V SHIPS FRANCE SAS	6	564 835	1 089 540	112 920		
3	GAZ OCEAN ARMEMENT	4	362 691	267 644	99 722		
4	STE D'ARMEMENT ET DE TRANSPORT (SOCATRA)	9	164 097	261 085	62 944		
5	GEOGAS MARITIME	4	141 921	160 905	43 380		
6	ST MANAGEMENT SAS	7	51 249	80 934	34 880		
7	MARITIMA	4	8 631	13 451	8 480		
8	CIE FLUVIALE DE TRANSPORT (CFT)	1	6 141	9 000	4 080		
9	CHANNEL BUNKER SERVICES	1	2 158	3 150	2 080		
Total	Flotte pétrolière et gazière	9	armateurs	43	2 435 649	4 101 292	563 832

Calcul des JB : italique = tonneaux, normal = UMS

Navires de charge

N°	Armateur	Nombre de navires	JB	TPL	Puissance KW	
1	CMA CGM	26	2 983 932	3 011 733	1 576 957	
2	CIE MARITIME NANTAISE (MN)	5	77 688	41 809	60 240	
3	LOUIS DREYFUS ARMATEURS	4	66 919	17 117	38 800	
4	MARSEILLE FRET	3	62 732	68 357	48 090	
5	CIE POLYNESIENNE DE TRANSP. MARIT. (CPTM)	1	11 468	3 300	8 000	
6	CIE MARITIME FRANCAISE DE TAHITI	3	7 070	6 419	5 512	
7	SOCIETE DE NAVIGATION POLYNESIENNE	2	4 606	2 237	2 112	
8	STE DE NAVIGATION DES TUAMOTU	2	3 970	3 217	2 830	
9	FLOTTILLE ADMINSTRATIVE DE LA POLYNESIE	3	3 588	2 676	6 532	
10	ABCRM	1	2 788	3 250	3 280	
11	STE D'ARMEMENT ET DE TRANSPORT (SOCATRA)	2	2 580	1 920	2 940	
12	SNA TUHAA PAE	1	2 346	1 489	2 352	
13	STE MEDITERRANEENNE DE CABOTAGE (SOMECA)	1	2 035	2 800	1 799	
14	TRANSWEBUIHONNE	1	1 999	2 121	1 472	
15	STE DE TRANSPORT DES ILES (STILES)	1	1 692	2 490	2 014	
16	CIE MARITIME DES ILES	1	1 143	1 498	1 492	
17	TRANSPORTS MARITIMES TUAMOTU OUEST (TMTO)	1	952	1 050	736	
18	AGNIERAY	1	631	700	750	
19	SAS VAIPHAHA	1	499	1 240	2 208	
20	HARGOUS et CIE	1	497	384	844	
21	TRANSPORT MARITIME SERVICE	1	497	580	560	
22	PLASTIC ODYSSEY EXPEDITION	1	464	520	736	
23	TRAVAUX MARITIMES PAPEETE (TMP)	1	406	150	1 324	
24	PENN AR BED	1	326	250	1 270	
25	TI-COLI	1	107	52	421	
Total	Navires de charge	25 armateurs	66	3 240 935	3 177 359	1 773 271

Calcul des JB : italique = tonneaux, normal = UMS

Passagers

N°	Armateur	Nombre de navires	JB	TPL	Puissance KW	
1	BRITTANY FERRIES	11	307 108	57 263	281 920	
2	CORSICA LINEA	8	251 644	43 671	261 156	
3	DFDS SEAWAYS	5	133 558	22 448	136 920	
4	UVEA MARINE SERVICES S.A.S	12	124 075	16 013	53 019	
5	CIE MERIDIONALE DE NAVIGATION	4	123 173	32 878	104 920	
6	SERVICES TRANSPORTS CRUISE	1	14 983	1 674	5 890	
7	CONSEIL GENERAL DE GIRONDE	2	7 122	1 376	8 620	
8	AREMITI PACIFIC CRUISES	3	6 794	678	17 600	
9	COMPAGNIE OCEANE	5	5 725	867	6 452	
10	L'EXPRESS DES ILES	3	2 145	1 348	17 776	
11	COLLECTIVITE TERRITORIALE MAYOTTE	5	1 981	803	4 034	
12	VAL'FERRY CARAIBE	3	1 926	164	17 672	
13	REGIE DEPARTEM. DES PASSAGES D'EAU DE VENDEE	3	<i>1 874</i>	348	13 469	
14	PENN AR BED	4	1 663	758	11 342	
15	CONSEIL TERRITORIAL SAINT PIERRE ET MIQUELON	2	1 536	270	8 648	
16	SUDILES	1	1 495	81	7 360	
17	LATITUDE BLANCHE	1	927	1 127	1 100	
18	SNGV 2 MOOREA	1	752	73	7 916	
19	COMPAGNIE MARITIME ANGLO-NORMANDE	2	712	60	5 269	
20	MARY D ENTERPRISE	2	588	55	4 712	
21	BORA BORA PEARL CRUISES	1	511	50	835	
22	VOYAGER1 JC LATOURNERIE	1	213	10	1 914	
23	CONSEIL GÉNÉRAL DE GUYANE	1	<i>140</i>	40	228	
Total	Passagers	23 armateurs	81	990 645	182 055	978 772

Calcul des JB : italique = tonneaux, normal = UMS

LA FLOTTE DE TRANSPORT SOUS PAVILLON FRANÇAIS PAR ARMATEUR

Indication : Calcul des JB : italique = tonneaux, normal = UMS
Genre de Navigation :

Flotte pétrolière et gazière

Nom du navire	Genre de navigation	Année de construction	JB	TPL	Puissance KW
CHANNEL BUNKER SERVICES		1 navire	2 158	3 150	2 080
Transporteur de produits pétroliers					
CAP MEJEAN	Cabotage National	2009	2 158	3 150	2 080
CIE FLUVIALE DE TRANSPORT (CFT)		1 navire	6 141	9 000	4 080
Transporteur de produits pétroliers					
MAYOURY	Long Cours	2017	6 141	9 000	4 080
EURONAV		7 navires	1 133 926	2 215 583	195 346
Transporteur de brut					
ALSACE	Long Cours	2012	161 177	320 350	29 260
ANNE	Long Cours	2016	154 379	299 952	24 020
HAKATA	Long Cours	2010	159 806	302 550	29 640
SANDRA	Long Cours	2011	164 641	323 183	24 406
SARA	Long Cours	2011	164 641	323 183	29 340
SIMONE	Long Cours	2011	164 641	323 182	29 340
SONIA	Long Cours	2012	164 641	323 183	29 340
GAZ OCEAN ARMEMENT		4 navires	362 691	267 644	99 722
Transporteur de GNL (méthanier)					
ELISA LARUS	Long Cours	2020	118 286	84 244	24 722
GLOBAL ENERGY	Long Cours	2006	48 923	34 800	19 000
LNG ALLIANCE	Long Cours	2007	97 741	74 300	28 000
LNG UNITY	Long Cours	2006	97 741	74 300	28 000
GEOGAS MARITIME		4 navires	141 921	160 905	43 380
Transporteur de GPL					
CHAMPLAIN	Long Cours	2016	47 791	53 991	12 400
POINTIS	Long Cours	2016	47 791	53 991	12 400
SURVILLE	Non renseigné	2014	23 179	26 468	9 290
VERRAZANE	Cabotage International	2013	23 160	26 455	9 290
MARITIMA		4 navires	8 631	13 451	8 480
Transporteur de produits pétroliers					
CAP PINEDE	Cabotage International	2009	2 158	3 536	2 080
CAP SICIE	Cabotage International	2005	2 157	3 615	2 160
FLORENCE B	Cabotage National	2008	2 158	3 150	2 080
TATIANA B	Cabotage National	2008	2 158	3 150	2 160
ST MANAGEMENT SAS		7 navires	51 249	80 934	34 880
Transporteur de produits pétroliers					
CHANTACO	Cabotage International	2007	11 793	19 000	8 000
CHIBERTA	Cabotage International	2006	11 799	19 000	8 000
FS CLARA	Cabotage International	2004	4 077	5 961	2 720
LACANAU	Cabotage International	2007	7 020	11 673	4 800
LAMENTIN	Long Cours	2007	7 292	11 320	4 800
ST SARA	Cabotage International	2007	5 271	8 019	3 840

Flotte pétrolière et gazière

Nom du navire	Genre de navigation	Année de construction	JB	TPL	Puissance KW
ST SOLENE	Cabotage International	2003	3 997	5 961	2 720
STE D'ARMEMENT ET DE TRANSPORT (SOCATRA)		9 navires	164 097	261 085	62 944
Transporteur de produits pétroliers					
ACAMAR	Long Cours	2011	23 248	37 577	7 860
ADARA	Long Cours	2011	23 248	37 500	7 860
ASTELLA	Long Cours	2011	23 248	37 577	7 860
ASTERION	Long Cours	2011	23 248	37 000	7 860
ATRIA	Long Cours	2011	23 248	37 583	7 860
HYDRA	Long Cours	2019	5 783	7 870	6 894
KERFONS	Long Cours	2001	6 204	8 067	4 500
KIRIBORA	Non renseigné	2013	30 087	50 044	8 950
SEDNA	Long Cours	2019	5 783	7 867	3 300
V SHIPS FRANCE SAS		6 navires	564 835	1 089 540	112 920
Transporteur de brut					
DHT AMAZON	Long Cours	2011	160 928	318 129	31 640
DHT CHINA	Long Cours	2007	160 882	317 794	29 340
DHT SUNDARBANS	Long Cours	2012	161 513	314 249	31 640
EAGLE LE HAVRE	Long Cours	2017	62 742	113 910	11 500
Transporteur de produits pétroliers					
SANDVIKEN	Long Cours	2018	9 385	12 658	4 400
SKUTEVIKEN	Long Cours	2018	9 385	12 800	4 400
TOTAL	Flotte pétrolière et gazière	43 navires	2 435 649	4 101 292	563 832

Calcul des JB : italique = tonneaux, normal = UMS

Genre de Navigation :

Navires de charge

Nom du navire	Genre de navigation	Année de construction	JB	TPL	Puissance KW
ABCRM		1 navire	2 788	3 250	3 280
Transporteur de ciment					
CAPO CINTO	Cabotage International	1997	2 788	3 250	3 280
AGNIERAY		1 navire	631	700	750
Cargo classique					
DORY	Cabotage National	1976	631	700	750
CIE MARITIME DES ILES		1 navire	1 143	1 498	1 492
Cargo mixte march. génér./pass. Roulier					
ISAN	Cabotage International	2013	1 143	1 498	1 492
CIE MARITIME FRANCAISE DE TAHITI		3 navires	7 070	6 419	5 512
Cargo classique					
TAPORO IX	Cabotage International	1976	2 818	2 818	1 980
TAPORO VII	Cabotage National	1978	2 420	1 244	2 208
TAPORO VIII	Cabotage National	1981	1 832	2 357	1 324
CIE MARITIME NANTAISE (MN)		5 navires	77 688	41 809	60 240
Roulier non spécialisé					
MN CALAO	Long Cours	2013	23 673	12 410	16 800
MN COLIBRI	Long Cours	1999	9 141	4 250	5 760
MN PELICAN	Long Cours	1999	12 076	8 847	15 600
MN TANGARA	Long Cours	2013	23 673	12 049	16 800
MN TOUCAN	Long Cours	1995	9 125	4 253	5 280
CIE POLYNESIENNE DE TRANSP. MARIT. (CPTM)		1 navire	11 468	3 300	8 000
Cargo mixte march.géné./pass. non roulier					
ARANUI 5	Cabotage National	2015	11 468	3 300	8 000
CMA CGM		26 navires	2 983 932	3 011 733	1 576 957
Porte-conteneurs intégral					
CMA CGM ALMAVIVA	Long Cours	2011	89 787	109 078	72 240
CMA CGM AMERIGO VESPUCCI	Long Cours	2010	152 991	156 887	75 275
CMA CGM ANTOINE DE SAINT EXUPERY	Long Cours	2017	217 673	189 855	67 430
CMA CGM CAYENNE	Long Cours	2015	26 645	27 322	34 050
CMA CGM CHAMPS ELYSEES	Long Cours	2020	236 583	220 766	63 840
CMA CGM CHRISTOPHE COLOMB	Long Cours	2009	153 022	156 800	80 080
CMA CGM DALILA	Long Cours	2011	89 787	109 021	72 240
CMA CGM FIDELIO	Long Cours	2006	107 898	107 200	68 640
CMA CGM FIGARO	Long Cours	2010	89 787	107 000	72 240
CMA CGM FORT DE FRANCE	Long Cours	2018	36 946	38 840	44 750
CMA CGM FORT FLEUR D'EPEE	Long Cours	2019	36 946	38 840	24 750
CMA CGM FORT ROYAL	Long Cours	2019	36 940	38 840	24 750
CMA CGM FORT SAINT CHARLES	Long Cours	2019	36 946	38 551	24 750
CMA CGM JACQUES SAADE	Long Cours	2020	236 583	218 742	63 840
CMA CGM JULES VERNE	Non renseigné	2013	175 368	187 512	75 275
CMA CGM LA TRAVIATA	Long Cours	2006	91 410	100 000	69 618
CMA CGM LAPEROUSE	Long Cours	2009	152 991	142 000	75 275
CMA CGM LOUVRE	Long Cours	2020	236 583	220 868	63 840
CMA CGM MARSEILLE	Long Cours	2015	26 645	27 322	34 050
CMA CGM MEDEA	Long Cours	2006	107 711	107 200	69 618
CMA CGM OTELLO	Long Cours	2005	91 410	100 000	69 618
CMA CGM PALAIS ROYAL	Long Cours	2020	236 583	218 742	63 840
CMA CGM RIGOLETTO	Long Cours	2006	107 711	114 004	68 640

Navires de charge

Nom du navire	Genre de navigation	Année de construction	JB	TPL	Puissance KW
CMA CGM SAINT LAURENT	Long Cours	2015	26 645	27 322	34 050
CMA CGM TITUS	Long Cours	2010	90 931	109 021	94 640
CMA CGM TOSCA	Long Cours	2005	91 410	100 000	69 618
FLOTTILLE ADMINISTRATIVE DE LA POLYNESIE		3 navires	3 588	2 676	6 532
Cargo mixte march.géné./pass. non roulier					
TAHITI NUI	Cabotage National	2001	1 921	1 284	4 060
Roulier non spécialisé					
TAHITI NUI IX	Cabotage International	1997	443	392	486
TAHITI NUI VIII	Cabotage National	2007	1 224	1 000	1 986
HARGOUS et CIE		1 navire	497	384	844
Cargo mixte march. génér./pass. Roulier					
COBIA III	Cabotage National	2005	497	384	844
LOUIS DREYFUS ARMATEURS		4 navires	66 919	17 117	38 800
Navire de recherche-exploration scientifique					
MARION DUFRESNE	Cabotage International	1995	9 403	4 871	6 000
Roulier non spécialisé					
CITY OF HAMBURG	Long Cours	2008	15 643	3 546	8 000
CIUDAD DE CADIZ	Long Cours	2009	15 643	3 500	8 000
VILLE DE BORDEAUX	Cabotage International	2004	26 230	5 200	16 800
MARSEILLE FRET		3 navires	62 732	68 357	48 090
Porte-conteneurs intégral					
DOUCE FRANCE	Long Cours	2020	27 571	28 811	16 450
MARFRET GUYANE	Long Cours	2007	17 594	18 860	15 820
MARFRET MARAJO	Long Cours	2008	17 567	20 686	15 820
PENN AR BED		1 navire	326	250	1 270
Cargo mixte march. génér./pass. Roulier					
MOLENEZ	Cabotage National	2000	326	250	1 270
PLASTIC ODYSSEY EXPEDITION		1 navire	464	520	736
Autre cargo					
PLASTIC ODYSSEY	Cabotage International	1975	464	520	736
SAS VAIPHA		1 navire	499	1 240	2 208
Cargo classique					
TAPORO VI	Cabotage National	1977	499	1 240	2 208
SNA TUHAA PAE		1 navire	2 346	1 489	2 352
Cargo mixte march.géné./pass. non roulier					
TUHAA PAE IV	Cabotage National	2012	2 346	1 489	2 352
SOCIETE DE NAVIGATION POLYNESIENNE		2 navires	4 606	2 237	2 112
Cargo classique					
HAWAII NUI	Cabotage National	1980	3 445	1 158	1 472
Cargo mixte march.géné./cont. non roulier					
NUKU HAU	Cabotage National	1979	1 161	1 079	640
STE D'ARMEMENT ET DE TRANSPORT (SOCATRA)		2 navires	2 580	1 920	2 940
Roulier non spécialisé					
BREUIL	Cabotage National	2004	1 295	620	1 470
BRION	Cabotage International	2004	1 285	1 300	1 470

Navires de charge

Nom du navire	Genre de navigation	Année de construction	JB	TPL	Puissance KW
STE DE NAVIGATION DES TUAMOTU		2 navires	3 970	3 217	2 830
Cargo classique					
SAINT XAVIER MARIS STELLA 3	Cabotage National	1978	1 264	1 150	830
SAINT XAVIER MARIS STELLA IV	Cabotage National	1985	2 706	2 067	2 000
STE DE TRANSPORT DES ILES (STILES)		1 navire	1 692	2 490	2 014
Cargo mixte march. génér./pass. Roulier					
LAURA III	Cabotage National	2009	1 692	2 490	2 014
STE MEDITERRANEENNE DE CABOTAGE (SOMECA)		1 navire	2 035	2 800	1 799
Transporteur de ciment					
CAPO NERO	Cabotage National	1997	2 035	2 800	1 799
TI-COLI		1 navire	107	52	421
Cargo mixte march.génér./pass. non roulier					
FREE ISLAND	Cabotage International	1984	107	52	421
TRANSPORT MARITIME SERVICE		1 navire	497	580	560
Cargo classique					
ALDONA	Cabotage National	1988	497	580	560
TRANSPORTS MARITIMES TUAMOTU OUEST (TMTO)		1 navire	952	1 050	736
Cargo classique					
MAREVA NUI	Cabotage National	1978	952	1 050	736
TRANSWEBUIHONNE		1 navire	1 999	2 121	1 472
Porte conteneur roulier					
DL SCORPIO	Cabotage International	2012	1 999	2 121	1 472
TRAVAUX MARITIMES PAPEETE (TMP)		1 navire	406	150	1 324
Roulier non spécialisé					
TAHITI NUI II	Cabotage International	2004	406	150	1 324
TOTAL	Navires de charge	66 navires	3 240 935	3 177 359	1 773 271

Calcul des JB : italique = tonneaux, normal = UMS
Genre de Navigation :

Passagers

Nom du navire	Genre de navigation	Année de construction	JB	TPL	Puissance KW
AREMITI PACIFIC CRUISES		3 navires	6 794	678	17 600
Transbordeur (Roulier passagers)					
AREMITI 5	Cabotage National	2004	1 447	117	9 280
AREMITI 6	Cabotage National	2019	1 284	81	2 240
AREMITI FERRY II	Cabotage National	2013	4 063	480	6 080
BORA BORA PEARL CRUISES		1 navire	511	50	835
Paquebot navire de croisière					
HAUMANA	Cabotage National	1988	511	50	835
BRITTANY FERRIES		11 navires	307 108	57 263	281 920
Transbordeur (Roulier passagers)					
ARMORIQUE	Cabotage International	2009	29 468	4 200	24 000
BARFLEUR	Cabotage International	1992	20 133	5 175	12 400
BRETAGNE	Cabotage International	1989	24 534	3 249	17 760
CAP FINISTERE	Cabotage International	1999	32 728	6 460	46 080
COTENTIN	Cabotage International	2007	19 909	6 200	24 000
ETRETAT	Cabotage International	2008	26 904	7 000	21 600
GALICIA	Cabotage International	2020	41 671	7 700	25 200
MONT SAINT-MICHEL	Cabotage International	2002	35 891	6 300	21 600
NORMANDIE	Cabotage International	1992	27 541	5 229	17 760
NORMANDIE EXPRESS	Cabotage International	2000	6 581	750	28 320
PONT-AVEN	Cabotage International	2004	41 748	5 000	43 200
CIE MERIDIONALE DE NAVIGATION		4 navires	123 173	32 878	104 920
Transbordeur (Roulier passagers)					
GIROLATA	Cabotage International	1995	28 417	5 848	31 200
KALLISTE	Cabotage International	1993	30 718	9 720	19 720
PELAGOS	Cabotage International	1997	21 858	7 910	15 600
PIANA	Cabotage International	2011	42 180	9 400	38 400
COLLECTIVITE TERRITORIALE MAYOTTE		5 navires	1 981	803	4 034
Navire à passagers					
MAORE MAWA	Cabotage National	2004	335	50	640
SAFFARI DJEMA	Cabotage National	2004	335	50	644
Transbordeur (Roulier passagers)					
GEORGES NAHOUDA	Cabotage National	2014	371	219	750
KARIHANI	Cabotage National	2016	470	242	1 000
POLE	Cabotage National	2016	470	242	1 000
COMPAGNIE MARITIME ANGLO-NORMANDE		2 navires	712	60	5 269
Navire à passagers					
GRANVILLE	Cabotage International	2006	325	26	2 709
VICTOR HUGO	Cabotage International	1997	387	34	2 560
COMPAGNIE OCEANE		5 navires	5 725	867	6 452
Navire à passagers					
SAINT TUDY	Cabotage National	1984	935	200	919
Transbordeur (Roulier passagers)					
BANGOR	Cabotage National	2006	1 161	150	1 700
BREIZH NEVEZ 1	Cabotage National	2017	1 104	165	1 324
ILE DE GROIX	Cabotage National	2008	1 226	190	845
VINDILIS	Cabotage National	1998	1 299	162	1 664

Passagers

Nom du navire	Genre de navigation	Année de construction	JB	TPL	Puissance KW
CONSEIL GENERAL DE GIRONDE		2 navires	7 122	1 376	8 620
Transbordeur (Roulier passagers)					
LA GIRONDE	Cabotage National	2002	3 442	800	4 320
L'ESTUAIRE	Cabotage National	2009	3 680	576	4 300
CONSEIL GÉNÉRAL DE GUYANE		1 navire	140	40	228
Transbordeur (Roulier passagers)					
LA GABRIELLE	Cabotage International	1987	140	40	228
CONSEIL TERRITORIAL SAINT PIERRE ET MIQUELON		2 navires	1 536	270	8 648
Transbordeur (Roulier passagers)					
NORDET	Cabotage International	2017	768	135	4 324
SUROIT	Cabotage International	2017	768	135	4 324
CORSICA LINEA		8 navires	251 644	43 671	261 156
Transbordeur (Roulier passagers)					
A NEPITA	Cabotage International	2002	30 551	5 525	46 548
DANIELLE CASANOVA	Cabotage National	2002	41 447	3 400	37 800
JEAN NICOLI	Cabotage International	1998	29 969	5 150	44 480
MEDITERRANEE	Long Cours	1989	30 985	3 452	35 768
MONTE D'ORO	Cabotage International	1990	22 070	4 155	16 000
PAGLIA ORBA	Cabotage International	1993	29 718	6 325	19 720
PASCAL PAOLI	Cabotage International	2003	35 760	7 281	37 800
VIZZAVONA	Cabotage International	1999	31 144	8 383	23 040
DFDS SEAWAYS		5 navires	133 558	22 448	136 920
Transbordeur (Roulier passagers)					
CALAIS SEAWAYS	Cabotage International	1992	28 833	3 832	21 120
COTE D'ALBATRE	Cabotage International	2006	18 425	3 608	18 900
CÔTE DES DUNES	Cabotage International	2001	33 796	5 700	39 000
CÔTE DES FLANDRES	Cabotage International	2005	33 940	5 700	39 000
SEVEN SISTERS	Cabotage International	2006	18 564	3 608	18 900
LATITUDE BLANCHE		1 navire	927	1 127	1 100
Paquebot navire de croisière					
POLARFRONT	Cabotage International	1976	927	1 127	1 100
L'EXPRESS DES ILES		3 navires	2 145	1 348	17 776
Navire à passagers					
LIBERTY	Cabotage International	2011	696	60	4 930
PERLE EXPRESS	Cabotage International	2011	725	1 211	4 930
Transbordeur (Roulier passagers)					
GOLD EXPRESS	Cabotage International	2005	724	77	7 916
MARY D ENTERPRISE		2 navires	588	55	4 712
Navire à passagers					
MARY D ODYSSEY	Cabotage International	2011	258	25	3 240
MARY D SEVEN	Cabotage National	2017	330	30	1 472
PENN AR BED		4 navires	1 663	758	11 342
Navire à passagers					
ENEZ EUSSA 3	Cabotage National	1991	449	50	3 360
ENEZ SUN III	Cabotage National	1991	319	593	2 548
FROMVEUR II	Cabotage National	2011	774	105	3 300
PETREL	Cabotage National	2002	121	10	2 134

Passagers

Nom du navire	Genre de navigation	Année de construction	JB	TPL	Puissance KW
REGIE DEPARTEM. DES PASSAGES D'EAU DE VENDEE		3 navires	1 874	348	13 469
Transbordeur (Roulier passagers)					
INSULA OYA 2	Cabotage National	1982	496	214	2 281
LE CHATELET	Cabotage National	2006	689	67	5 596
PONT D'YEU	Cabotage National	2005	689	67	5 592
SERVICES TRANSPORTS CRUISE		1 navire	14 983	1 674	5 890
Paquebot navire de croisière					
CLUB MED 2	Long Cours	1992	14 983	1 674	5 890
SNGV 2 MOOREA		1 navire	752	73	7 916
Transbordeur (Roulier passagers)					
TEREVAU	Cabotage International	2005	752	73	7 916
SUDILES		1 navire	1 495	81	7 360
Navire à passagers					
BETICO II	Cabotage National	2008	1 495	81	7 360
UVEA MARINE SERVICES S.A.S		12 navires	124 075	16 013	53 019
Paquebot navire de croisière					
L'AUSTRAL	Long Cours	2010	10 944	1 400	4 600
LE BELLOT	Long Cours	2020	9 988	1 359	4 000
LE BOREAL	Long Cours	2009	10 944	1 411	4 600
LE BOUGAINVILLE	Long Cours	2019	9 988	1 305	4 000
LE CHAMPLAIN	Long Cours	2018	9 976	1 353	4 000
LE DUMONT D'URVILLE	Long Cours	2019	9 988	1 377	4 000
LE JACQUES CARTIER	Long Cours	2020	9 976	1 359	4 000
LE LAPEROUSE	Long Cours	2018	9 976	1 305	4 000
LE LYRIAL	Long Cours	2015	10 992	1 441	4 600
LE PONANT	Long Cours	1990	1 189	92	1 619
LE SOLEAL	Long Cours	2013	10 944	1 411	4 600
PAUL GAUGUIN	Long Cours	1997	19 170	2 200	9 000
VAL'FERRY CARAIBE		3 navires	1 926	164	17 672
Navire à passagers					
ATLANTIC JET	Cabotage International	2004	470	50	4 000
IDEAL	Cabotage International	2000	975	94	9 280
SUNNYDAY	Cabotage International	1998	481	20	4 392
VOYAGER1 JC LATOURNERIE		1 navire	213	10	1 914
Navire à passagers					
VOYAGER 3 DREAMLINER	Cabotage International	2011	213	10	1 914
TOTAL Passagers		81 navires	990 645	182 055	978 772

Calcul des JB : italique = tonneaux, normal = UMS
Genre de Navigation :

Flotte de services maritimes sous pavillon français

État au 1^{er} janvier 2021 des navires de services maritimes classés par armateur

RÉCAPITULATIF DE LA FLOTTE DE SERVICES MARITIMES
SOUS PAVILLON FRANÇAIS PAR ARMATEUR
 Classé par jauges brutes (JB) décroissantes

Navires spécialisés

Rang	Armateur	Nombre de navire	Jauge brute	Puissance en KW
1	LOUIS DREYFUS ARMATEURS S.A.S.	7	76 105	49 015
2	ORANGE MARINE	3	28 532	15 840
3	GENAVIR	2	13 359	20 000
4	GIE COMPAGNIE MARITIME DU LITTORAL	1	9 242	3 600
5	DTM (DRAGAGES TRANSPORT TRAVAUX MARITIMES)	2	6 440	7 000
6	STFMO (SOC.TRANSF.FLUVIO.MARIT OUEST)	1	2 627	3 870
7	JIFMAR OFFSHORE SERVICES SAS	8	2 282	14 244
8	COMPAGNIE ARMORICAINE DE NAVIGATION	1	1 269	1 472
9	NAVOCEAN	1	574	1 324
10	IROISE MER SARL	2	519	1 400
11	FONDATION BELEM	1	507	858
12	FOSELEV MARINE	1	425	588
13	COMEX SA	2	422	1 240
14	COPERMER	1	260	220
15	FONDATION TARA	1	169	700
16	IXBLUE	1	149	810
17	SOCIETE OFFSHORE SERVICES	1	125	750
Total Navires spécialisés 17 armateurs		36	143 006	122 931

Services OffShore

Rang	Armateur	Nombre de navire	Jauge brute	Puissance en KW
1	BOURBON OFFSHORE SURF	44	115 228	220 376
2	SEAOWL FRANCE	4	11 105	37 162
3	LOUIS DREYFUS ARMATEURS S.A.S.	2	9 889	10 811
4	COMPAGNIE MARITIME NANTAISE	1	1 675	2 700
5	COMPAGNIE MARITIME CHAMBON	1	944	3 536
6	SERMAP SHIPPPING	2	536	1 176
7	COROS	1	483	2 910
8	ALKA MARINE SOLUTIONS	1	476	2 014
9	COMPAGNIE FRANÇAISE DU THON OCÉANIQUE	1	424	820
Total Services OffShore 9 armateurs		57	140 760	281 505

Services portuaires et côtiers

Rang	Armateur	Nombre de navire	Jauge brute	Puissance en KW
1	GROUPE BOLUDA	46	16 474	158 431
2	LES ABEILLES	5	12 510	66 468
3	GRAND PORT MARITIME NANTES ST NAZAIRE	3	8 872	8 032
4	GRAND PORT MARTIME DE ROUEN	3	8 706	10 390
5	DRAGAGE INTERNATIONAL SOCIETE S.D.I.	1	8 082	7 400
6	GRAND PORT MARITIME DE BORDEAUX	2	4 572	9 240
7	ARMEMENT DES PHARES ET BALISES	10	3 473	11 540
8	GRAND PORT MARITIME DU HAVRE	3	1 730	4 444
9	BAYONNE CCI	2	1 628	4 102
10	SORMAR ROUEN	7	1 485	12 297
11	REMORQUAGE BORDEAUX BASSENS	5	950	9 506
12	REGION OCCITANIE	1	940	894
13	PORT AUTONOME LA ROCHELLE	1	885	776
14	CARAIBES REMORQUAGE	3	877	7 128
15	CAEN CCI	4	834	8 770
16	CALAISIENNE REMORQUAGE & SAUVETAGE	2	818	7 200
17	SOMARA SAS	2	686	6 028
18	JIFMAR OFFSHORE SERVICES SAS	2	663	5 198
19	DE BOER REMORQUAGE SARL	2	644	4 930
20	SOWEMAR	2	634	5 588
21	COMPAGNIE DE REMORQUAGE MARITIME DE SETE	3	631	7 090
22	LORIENT CCI	3	619	5 772
23	PAPEETE	2	618	6 530
24	OCEANIENNE REMORQUAGE ASSISTANCE (SORA)	3	607	6 098
25	REVISO NOUVELLE CALEDONIE	2	504	3 246
26	PILOTAGE LOIRE	1	499	1 268
27	CONSEIL GENERAL CHARENTE MARITIME	1	472	634
28	COROS	2	462	4 780
29	SORECAL	2	452	5 008
30	BOURBON OFFSHORE SURF	1	385	4 060
31	CHERBOURGEOISE REMORQUAGE & SAUVETAGE	1	298	2 222
32	COMPAGNIE DE REMORQUAGE DE DIEPPE	2	274	2 863
33	SARL KALLISTE MARINE SERVICE	1	218	1 600
34	REMORQUAGE ET TRAVAUX MARITIMES	1	199	2 370
35	BOULONNAISE DE REMORQUAGE ET DE SAUVETAGE	1	194	1 840
36	NAUTARUM CUSTOS (SAS)	1	180	1 900
37	EDEIS PORT SAINT MALO CANCALE	1	169	1 346
38	VALE NOUVELLE-CALEDONIE (SAS)	1	150	2 560
39	BOYER TRAVAUX MARITIMES	1	142	971
40	MANUTRANS	1	137	882
41	TRANSWEBUYHOONE	1	137	758
42	MARINE ASSISTANCE CONVOYAGE	1	135	573
43	NOUVELLOISE DE REMORQUAGE	1	127	1 074
Services portuaires et côtiers 43 armateurs		140	83 072	413 807
Total services maritimes		233	366 838	818 243

FLOTTE DE SERVICES MARITIMES SOUS PAVILLON FRANÇAIS
NAVIRES DE PLUS DE 100 UMS
DÉTAIL PAR ARMATEUR

Navires spécialisés				
Nom du navire	Genre de navigation	Année de construction	Jauge brute	Puissance en KW
COMEX SA		2 navires	422	1 240
Recherche océanographique				
JANUS 2	Cabotage international	2000	275	740
MINIBEX	Cabotage international	1993	147	500
COMPAGNIE ARMORICAINE DE NAVIGATION		1 navire	1 269	1 472
Sablier				
COTES DE BRETAGNE	Cabotage national	1998	1 269	1 472
COPERMER		1 navire	260	220
Sablier				
BANCO	Navigation côtière	1970	260	220
DTM (DRAGAGES TRANSPORT TRAVAUX MARITIMES)		2 navires	6 440	7 000
Support de travaux maritimes				
ANDRE L	Cabotage national	2005	2 776	3 000
STELLAMARIS	Cabotage national	2009	3 664	4 000
FONDATION BELEM		1 navire	507	858
Navire école				
BELEM	Cabotage international	1896	507	858
FONDATION TARA		1 navire	169	700
Recherche océanographique				
TARA	Long cours	1989	169	700
FOSELEV MARINE		1 navire	425	588
Support de travaux maritimes				
CASTOR 02	Cabotage international	1970	425	588
GENAVIR		2 navires	13 359	20 000
Recherche océanographique				
L'ATALANTE	Long cours	1990	3 559	3 000
POURQUOI PAS ?	Long cours	2005	9 800	17 000
GIE COMPAGNIE MARITIME DU LITTORAL		1 navire	9 242	3 600
Support de travaux maritimes				
ZOURITE	Cabotage national	2015	9 242	3 600

Navires spécialisés				
Nom du navire	Genre de navigation	Année de construction	Jauge brute	Puissance en KW
IROISE MER SARL		2 navires	519	1 400
Support de travaux maritimes				
TSM DORA	Cabotage international	1984	391	738
TSM PENZER	Cabotage international	2015	128	662
IXBLUE		1 navire	149	810
Recherche océanographique				
FELIX	Cabotage international	2016	149	810
JIFMAR OFFSHORE SERVICES SAS		8 navires	2 282	14 244
Support de travaux maritimes				
ALEXANDRE Z	Cabotage international	2009	107	596
JIF BREIZH	Cabotage international	2011	310	1 268
JIF CHALLENGER	Cabotage international	2014	499	2 280
JIF HELIOS	Cabotage international	2015	255	1 940
JIF MARLIN	Cabotage international	2016	292	1 940
JIF SURVEYOR	Cabotage international	2014	159	2 162
JIF WORKER	Cabotage international	2011	161	1 118
ROXANE Z	Cabotage international	2015	499	2 940
LOUIS DREYFUS ARMATEURS S.A.S.		7 navires	76 105	49 015
Câblier				
ILE D'AIX	Long cours	1991	12 384	6 116
ILE DE BATZ	Long cours	2001	13 978	8 000
ILE DE BREHAT	Long cours	2001	13 978	8 000
ILE DE SEIN	Long cours	2001	13 978	8 000
ÎLE D'OUessant	Long cours	2011	4 801	6 000
LODBROG	Long cours	1983	14 132	10 582
PETER FABER	Long cours	1981	2 854	2 317
NAVOCEAN		1 navire	574	1 324
Navire école				
ALMAK	Long cours	1974	574	1 324
ORANGE MARINE		3 navires	28 532	15 840
Câblier				
PIERRE DE FERMAT	Long cours	2013	8 781	5 000
RAYMOND CROZE	Long cours	1982	5 887	2 840
RENE DESCARTES	Long cours	2001	13 864	8 000
SOCIETE OFFSHORE SERVICES		1 navire	125	750
Support de travaux maritimes				
L'AVENIR	Cabotage international	2010	125	750
STFMO (SOC.TRANSF.FLUVIO.MARIT OUEST)		1 navire	2 627	3 870
Sablier				
ST PIERRE	Cabotage national	2012	2 627	3 870
Sous total Navires spécialisés		36	143 006	122 931

Services Offshore

Nom du navire	Genre de navigation	Année de construction	Jauge brute	Puissance en KW
ALKA MARINE SOLUTIONS		1 navire	476	2 014
Autre navire de service offshore				
ALMA KAPPA	Cabotage international	2008	476	2 014
BOURBON OFFSHORE SURF (SAS)		44 navires	115 228	220 376
Ahts				
AILETTE	Cabotage international	1983	1 210	3 880
ARGONAUTE	Cabotage international	2004	2 087	7 950
BOURBON ASTYANAX	Cabotage international	2006	2 310	8 120
BOURBON LIBERTY 201	Cabotage international	2010	1 733	5 055
BOURBON LIBERTY 207	Cabotage international	2009	1 733	5 055
BOURBON LIBERTY 215	Cabotage international	2009	1 733	5 055
BOURBON LIBERTY 218	Cabotage international	2009	1 733	5 055
BOURBON LIBERTY 221	Cabotage international	2009	1 733	5 055
BOURBON LIBERTY 223	Cabotage international	2010	1 733	5 055
BOURBON LIBERTY 233	Cabotage international	2010	1 733	5 055
BOURBON LIBERTY 239	Cabotage international	2011	1 733	5 055
BOURBON LIBERTY 309	Cabotage international	2012	2 245	6 285
BOURBON LIBERTY 311	Cabotage international	2012	2 245	6 285
LUZOLO	Cabotage international	2004	2 293	10 600
OYELI STAR	Cabotage international	2013	2 245	5 055
Platform supply vessel				
BOURBON EXPLORER 502	Cabotage international	2014	3 147	4 000
BOURBON EXPLORER 504	Cabotage international	2013	3 147	4 000
BOURBON EXPLORER 506	Cabotage international	2014	3 147	4 000
BOURBON EXPLORER 508	Cabotage international	2014	3 147	4 000
BOURBON EXPLORER 509	Cabotage international	2015	3 147	4 000
BOURBON EXPLORER 510	Cabotage international	2014	3 147	4 000
BOURBON EXPLORER 511	Cabotage international	2014	3 147	4 000
BOURBON EXPLORER 512	Cabotage international	2014	3 147	4 000
BOURBON EXPLORER 516	Cabotage international	2014	3 147	4 000
BOURBON EXPLORER 517	Cabotage international	2015	3 147	4 000
BOURBON EXPLORER 518	Cabotage international	2015	3 147	4 000
BOURBON EXPLORER 519	Cabotage international	2015	3 147	4 000
BOURBON HARMONIE	Cabotage international	2007	2 321	5 475
BOURBON HELIOS	Cabotage international	2006	2 321	5 475
BOURBON HEMERA	Cabotage international	2007	2 321	5 475
BOURBON HERA	Cabotage international	2006	2 321	5 475
BOURBON HERMES	Cabotage international	2006	2 321	5 475
BOURBON HIMALYA	Cabotage international	2008	2 341	5 475
BOURBON JADE	Cabotage international	2005	3 963	6 960

Services Offshore

Nom du navire	Genre de navigation	Année de construction	Jauge brute	Puissance en KW
BOURBON OFFSHORE SURF (SAS)				(suite)
Ravitailleur Multi-rôle				
BOURBON EVOLUTION 801	Cabotage international	2010	5 830	5 058
BOURBON EVOLUTION 803	Cabotage international	2013	6 146	5 058
BOURBON EVOLUTION 804	Cabotage international	2011	5 978	5 058
BOURBON EVOLUTION 805	Cabotage international	2014	6 146	5 058
BOURBON EVOLUTION 807	Cabotage international	2011	6 146	5 058
Transport de personnel				
SURFER 258	Cabotage international	2008	121	2 648
SURFER 259	Cabotage international	2009	121	2 648
SURFER 323	Cabotage international	2006	201	4 500
SURFER 325	Cabotage international	2008	199	4 365
SURFER 327	Cabotage international	2010	168	4 500
COMPAGNIE FRANÇAISE DU THON OCÉANIQUE		1 navire	424	820
Autre navire de service offshore				
KERSAINT	Cabotage international	2015	424	820
COMPAGNIE MARITIME CHAMBON		1 navire	944	3 536
Ahts				
CHAMBON ALIZE	Cabotage international	2011	944	3 536
COMPAGNIE MARITIME NANTAISE		1 navire	1 675	2 700
Autre navire de service offshore				
LANGEVIN	Cabotage international	1979	1 675	2 700
COROS		1 navire	483	2 910
Autre navire de service offshore				
TSM OUESSANT	Cabotage international	2020	483	2 910
LOUIS DREYFUS ARMATEURS S.A.S.		2 navires	9 889	10 811
Autres navires de service offshore				
WIND OF CHANGE	Cabotage international	2019	6 485	6 400
WIND OF PRIDE	Cabotage international	2004	3 404	4 411
SEAOWL FRANCE		4 navires	11 105	37 162
AHTS				
VN REBEL	Cabotage international	1984	2 686	8 832
Platform supply vessel				
VN PARTISAN	Cabotage international	1994	3 052	5 290
Autres navires de service offshore				
PIONNIER	Cabotage international	2002	2 642	11 520
SAPEUR	Cabotage international	2002	2 725	11 520

Services Offshore

Nom du navire	Genre de navigation	Année de construction	Jauge brute	Puissance en KW
SERMAP (SCE MARITIME PORTUAIRE)		2 navires	536	1 176
Autre navire de service offshore				
SHANA DES SLOPS	Cabotage international	2011	386	440
THALIA DES SLOPS	Cabotage international	2019	150	736
Sous total services OffShore		57	140 760	281 505

Services portuaires et côtiers				
Nom du navire	Genre de navigation	Année de construction	Jauge brute	Puissance en KW
ARMEMENT DES PHARES ET BALISES		10 navires	3 473	11 540
Baliseur				
ARMORIQUE	Cabotage national	2003	500	1 712
ATLANTIQUE	Cabotage national	2005	384	800
CHEF DE BAIE	Navigaton côtière	2020	107	736
CHEF DE CAUX	Cabotage national	2003	180	662
GASCOGNE	Cabotage national	1983	1 005	1 225
GAVRINIS	Navigaton côtière	2017	111	662
HAUTS DE FRANCE	Cabotage national	2004	450	1 450
ILES SANGUINAIRES II	Cabotage national	2006	280	2 355
LE KAHOUANNE	Cabotage national	2001	154	588
PROVENCE	Cabotage national	1991	302	1 350
BAYONNE CCI		2 navires	1 628	4 102
Remorqueur				
BALEA	Remorquage cabotage national	2004	133	1 566
Drague				
HONDARRA	Navigaton côtière	2016	1 495	2 536
BOLUDA (le groupe)		46 navires	16 474	158 431
Remorqueur				
AVENTUREUX	Remorquage cabotage international	2000	313	2 600
BAMBO	Remorquage navigation côtière	2000	379	2 238
CLAIRVOYANT	Remorquage cabotage international	2000	313	2 600
CROISIC	Remorquage cabotage international	2005	334	3 532
FAROUCHE	Remorquage cabotage international	2000	313	2 600
MARSEILLAIS 6	Remorquage cabotage international	1993	492	3 700
MISTRAL 10	Remorquage navigation côtière	2000	331	3 000
MISTRAL 7	Remorquage navigation côtière	2000	331	3 000
MISTRAL 8	Remorquage navigation côtière	2000	331	3 000
MISTRAL 9	Remorquage navigation côtière	2000	331	3 000
PROVENCAL 3	Remorquage navigation côtière	1978	214	1 655
ROBUSTE	Remorquage cabotage international	1999	313	2 600
TRIOMPHANT	Remorquage cabotage international	2000	313	2 600
VB ACHERON	Remorquage navigation côtière	2019	375	4 480
VB ADROIT	Remorquage cabotage international	2009	342	3 890
VB BARFLEUR	Remorquage navigation côtière	2004	334	3 600
VB BOUGAINVILLE	Remorquage cabotage international	2009	288	3 728
VB CAMARGUE	Remorquage navigation côtière	2008	342	3 890
VB CARTIER	Remorquage cabotage international	2009	288	3 728
VB COGNAC	Remorquage navigation côtière	1992	315	2 140
VB CONCORDE	Remorquage cabotage national	2020	375	4 480

Services portuaires et côtiers				
Nom du navire	Genre de navigation	Année de construction	Jauge brute	Puissance en KW
BOLUDA (le groupe)				(suite)
Remorqueur				
VB CRAU	Remorquage navigation côtière	2009	342	3 890
VB CYCLONE	Remorquage cabotage international	2016	375	3 890
VB DEAUVILLE	Remorquage navigation côtière	2001	487	3 680
VB ESTEREL	Remorquage navigation côtière	2010	342	3 890
VB FECAMP	Remorquage navigation côtière	2000	487	3 680
VB GASCOGNE	Remorquage navigation côtière	2000	488	3 680
VB GUARDIAN	Remorquage en cabotage international	2021	375	4 480
VB LA HEVE	Remorquage navigation côtière	1999	313	2 600
VB LONGCHAMP	Remorquage navigation côtière	2021	375	4 480
VB MAHAVEL	Remorquage cabotage international	1996	315	2 470
VB MIRAGE	Remorquage cabotage national	2020	375	4 480
VB OCTEVILLE	Remorquage navigation côtière	2008	342	3 890
VB OLERON	Remorquage navigation côtière	1992	315	2 140
VB OURAGAN	Remorquage cabotage national	2016	375	3 890
VB PROVENCE	Remorquage cabotage international	1993	498	3 700
VB PUISSANT	Remorquage cabotage international	2009	342	3 890
VB RHONE	Remorquage navigation côtière	2009	342	3 890
VB SAINT MARC	Remorquage cabotage national	1992	315	2 140
VB SAINTE ADRESSE	Remorquage navigation côtière	2000	487	3 680
VB SURPRISE	Remorquage navigation côtière	2019	375	4 480
VB TEMPETE	Remorquage cabotage international	2017	375	3 890
VB TORNADE	Remorquage navigation côtière	2017	375	3 890
VB TYPHON	Remorquage cabotage national	2017	375	3 890
VB VOLCAN	Remorquage cabotage international	2017	375	3 890
VB YPORT	Remorquage navigation côtière	2009	342	3 890
BOULONNAISE REMORQ.SAUVETAGE		1 navire	194	1 840
Remorqueur				
BOULONNAIS	Remorquage navigation côtière	1974	194	1 840
BOURBON OFFSHORE SURF (SAS)		1 navires	385	4 060
Remorqueur				
NEMED	Cabotage international	2003	385	4 060
BOYER TRAVAUX MARITIMES		1 navire	142	971
Remorqueur				
AITO II	Remorquage navigation côtière	1969	142	971

Services portuaires et côtiers				
Nom du navire	Genre de navigation	Année de construction	Jauge brute	Puissance en KW
CAEN CCI		4 navires	834	8 770
Remorqueur				
CAEN OUISTREHAM 3	Remorquage cabotage national	1977	209	1 692
CAEN OUISTREHAM 4	Remorquage cabotage national	2013	122	2 080
CAEN OUISTREHAM 5	Remorquage cabotage national	2018	123	1 268
CHERBOURG 1	Remorquage cabotage national	2017	380	3 730
CALAISIEENNE DE REMORQUAGE & SAUVETAGE		2 navires	818	7 200
Remorqueur				
CHAMBON SUROIT	Remorquage cabotage international	2008	409	3 600
CHAMBON NOROIT	Remorquage cabotage international	2008	409	3 600
CARAIBES REMORQUAGE		3 navires	877	7 128
Remorqueur				
POINTE JARRY	Remorquage navigation côtière	1982	300	2 300
POINTE TALI	Remorquage navigation côtière	2018	375	3 356
POINTE VIGIE	Remorquage navigation côtière	1969	202	1 472
CHERBOURGEOISE REMORQUAGE & SAUVETAGE		1 navire	298	2 222
Remorqueur				
CHAMBON BORA	Remorquage cabotage international	1986	298	2 222
COMPAGNIE DE REMORQUAGE DE DIEPPE		2 navires	274	2 863
Remorqueur				
LE PUISSANT	Remorquage navigation côtière	1982	134	783
TSM BREHAT	Remorquage navigation côtière	2014	140	2 080
COMPAGNIE DE REMORQUAGE MARITIME DE SETE		3 navires	631	7 090
Remorqueur				
TSM HANS	Remorquage navigation côtière	1983	203	1 280
TSM HOUAT	Remorquage navigation côtière	2016	293	3 730
TSM MOLENE	Remorquage navigation côtière	2016	135	2 080
CONSEIL GENERAL CHARENTE MARITIME		1 navire	472	634
Drague				
FORT BOYARD	Navigation côtière	2003	472	634
COROS		2 navires	462	4 780
Remorqueur				
TSM KERMOR	Cabotage international	2013	327	2 700
TSM LOCH	Remorquage cabotage international	2017	135	2 080
DE BOER REMORQUAGE SARL		2 navires	644	4 930
Remorqueur				
FREGATE	Remorquage navigation côtière	2019	434	2 850
PAPILLON	Remorquage cabotage international	2018	210	2 080
DRAGAGE INTERNATIONAL SOCIETE S.D.I.		1 navire	8 082	7 400
drague				
D'ARTAGNAN	Cabotage international	2005	8 082	7 400

Services portuaires et côtiers				
Nom du navire	Genre de navigation	Année de construction	Jauge brute	Puissance en KW
EDEIS PORT SAINT MALO CANCALE		1 navire	169	1 346
Remorqueur				
GRAND BE	Remorquage navigation côtière	1980	169	1 346
GRAND PORT MARITIME DE BORDEAUX		2 navires	4 572	9 240
drague				
ANITA CONTI	Navigation côtière	2014	3 704	4 800
L'OSTREA	Navigation côtière	2020	868	4 440
GRAND PORT MARITIME DU HAVRE		3 navires	1 730	4 444
drague				
GAMBE D AMFARD	Navigation côtière	2007	1 493	2 972
Remorqueur				
BENTHOS	Navigation côtière	2020	120	736
LE CAUX	Navigation côtière	1982	117	736
GRAND PORT MARITIME NANTES ST NAZAIRE		3 navires	8 872	8 032
drague				
ANDRE GENDRE	Navigation côtière	1982	530	2 060
MILOUIN	Navigation côtière	1998	270	972
SAMUEL DE CHAMPLAIN	Cabotage national	2002	8 072	5 000
GRAND PORT MARITIME DE ROUEN		3 navires	8 706	10 390
drague				
BROTONNE	Navigation côtière	1985	540	765
DANIEL LAVAL	Cabotage national	2003	5 353	5 625
JEAN ANGO	Cabotage national	2012	2 813	4 000
JIFMAR OFFSHORE SERVICES SAS		2 navires	663	5 198
Remorqueur				
JIF ARTEMIS	Cabotage international	2013	357	2 348
LYDIA D	Cabotage international	2010	306	2 850
LES ABEILLES		5 navires	12 510	66 468
Remorqueur				
ABEILLE BOURBON	Remorquage cabotage international	2006	3 167	16 000
ABEILLE FLANDRE	Remorquage cabotage international	1978	1 933	16 928
ABEILLE LANGUEDOC	Remorquage cabotage international	1980	1 933	9 420
ABEILLE LIBERTE	Remorquage cabotage international	2006	3 167	16 000
JASON	Remorquage cabotage international	2005	2 310	8 120
LORIENT CCI		3 navires	619	5 772
Remorqueur				
BRETAGNE	Remorquage navigation côtière	2007	266	2 580
MORBIHAN	Remorquage navigation côtière	1981	149	1 280
SCORFF	Remorquage navigation côtière	1986	204	1 912

Services portuaires et côtiers				
Nom du navire	Genre de navigation	Année de construction	Jauge brute	Puissance en KW
MANUTRANS		1 navire	137	882
Remorqueur				
WATOA	Remorquage navigation côtière	2007	137	882
MARINE ASSISTANCE CONVOYAGE		1 navire	135	573
Remorqueur				
ILES SANGUINAIRES	Remorquage cabotage national	1977	135	573
NAUTARUM CUSTOS (SAS)		1 navire	180	1 900
Remorqueur				
PERSEVERO	Remorquage navigation côtière	2008	180	1 900
NOUVELLOISE DE REMORQUAGE		1 navire	127	1 074
Remorqueur				
AEOLOS	Remorquage navigation côtière	2012	127	1 074
OCEANIENNE REMORQUAGE ASSISTANCE (SORA)		3 navires	607	6 098
Remorqueur				
GAIAC	Remorquage cabotage national	2011	232	2 850
KAORI	Remorquage cabotage national	2004	188	1 776
NUMBO	Remorquage cabotage national	1989	187	1 472
PILOTAGE LOIRE		1 navire	499	1 268
Navire Pilote				
LA COURONNE IV	Pilotage	2010	499	1 268
PORT AUTONOME LA ROCHELLE		1 navire	885	776
Drague				
CAP D'AUNIS	Navigation côtière	1987	885	776
PORT DE PAPEETE		2 navires	618	6 530
Remorqueur				
AITO NUI	Remorquage navigation côtière	2001	325	2 800
AITO NUI II	Remorquage navigation côtière	2017	293	3 730
REGION OCCITANIE		1 navire	940	894
Drague				
CAP CROISSETTE	Remorquage navigation côtière	1978	940	894
REMORQUAGE BORDEAUX BASSENS		5 navires	950	9 506
Remorqueur				
RM LISTRAC	Remorquage navigation côtière	1977	139	780
RM MEDOC	Remorquage navigation côtière	2009	286	2 760
RM PAUILLAC	Remorquage navigation côtière	1961	130	1 326
RM THOMAS	Remorquage navigation côtière	2007	260	2 560
TSM DRENEC	Remorquage navigation côtière	2017	135	2 080

Services portuaires et côtiers				
Nom du navire	Genre de navigation	Année de construction	Jauge brute	Puissance en KW
REMORQUAGE ET TRAVAUX MARITIMES		1 navire	199	2 370
Remorqueur				
TOULONNAIS XVII	Navigation côtière	1988	199	2 370
REVISO NOUVELLE CALEDONIE		2 navires	504	3 246
Remorqueur				
EMILE VIRATELLE	Remorquage navigation côtière	2005	404	2 352
MARCEL VIRATELLE	Remorquage navigation côtière	2008	100	894
SARL KALLISTE MARINE SERVICE		1 navire	218	1 600
Remorqueur				
ALTAGNA	Remorquage navigation côtière	1984	218	1 600
SOMARA SAS		2 navires	686	6 028
Remorqueur				
CHIEFTAN	Remorquage navigation côtière	2008	203	2 428
STEADY	Remorquage navigation côtière	2008	483	3 600
SORECAL		2 navires	452	5 008
Remorqueur				
CHAMBON LARGADE	Remorquage cabotage national	2003	194	2 208
TAMANOU	Remorquage cabotage national	1999	258	2 800
SORMAR ROUEN		7 navires	1 485	12 297
Remorqueur				
BON SECOURS 1	Remorquage navigation côtière	1987	139	916
BON SECOURS 3	Remorquage navigation côtière	1969	131	551
BON SECOURS 7	Remorquage navigation côtière	1992	155	1 075
CAPITAINE JEAN THOMAS	Remorquage navigation côtière	1995	190	1 075
CAPITAINE LOUIS THOMAS	Remorquage navigation côtière	2009	260	2 760
RMT PENFRET	Remorquage navigation côtière	2010	475	3 840
TSM CHAUSEY	Remorquage navigation côtière	2016	135	2 080
SOWEMAR		2 navires	634	5 588
Remorqueur				
DJAVA	Remorquage navigation côtière	2015	317	2 794
HMAGAT	Remorquage navigation côtière	2015	317	2 794
TRANSWEBUYHOONE		1 navire	137	758
Remorqueur				
BELYD	Remorquage navigation côtière	2011	137	758
VALE NOUVELLE-CALEDONIE (SAS)		1 navire	150	2 560
Remorqueur				
CAP NDOUA	Navigation côtière	2006	150	2 560
Sous total Navires spécialisés		140	83 072	413 807
TOTAL FLOTTE DE SERVICES MARITIMES		233	366 838	818 243

Flotte de commerce sous pavillon français

ÂGES MOYENS

Flotte de transport sous pavillon français

Âges moyens au 1^{er} janvier 2021 de la flotte de transport

RÉCAPITULATIF DE LA FLOTTE DE TRANSPORT SOUS PAVILLON FRANÇAIS PAR CLASSE D'ÂGE

Indication : Calcul des JB : italique = tonneaux, normal = UMS

Flotte pétrolière et gazière

	JUSQU'A 5 ANS		DE 6 A 10 ANS		DE 11 A 15 ANS		DE 16 A 20 ANS		DE 21 A 25 ANS		PLUS DE 25 AN		TOTAL GENERAL	
	Nombre	J.B.	Nombre	J.B.	Nombre	J.B.	Nombre	J.B.	Nombre	J.B.	Nombre	J.B.	Nombre	J.B.
PÉTROLIER	7	253 598	13	1 288 509	11	372 495	4	16 435					35	1 931 037
TRANSPORTEUR GAZ LIQUEFIÉ	3	213 868	2	46 339	3	244 405							8	504 612
Total Flotte pétrolière et gaz	10	467 466	15	1 334 848	14	372 495	4	16 435					43	2 435 649
Pourcentage en nombre	23,3%		34,9%		32,6%		9,3%						100,0%	
Pourcentage en jauge	19,2%		54,8%		25,3%		0,7%						100,0%	

Navires de charge

	JUSQU'A 5 ANS		DE 6 A 10 ANS		DE 11 A 15 ANS		DE 16 A 20 ANS		DE 21 A 25 ANS		PLUS DE 25 AN		TOTAL GENERAL	
	Nombre	J.B.	Nombre	J.B.	Nombre	J.B.	Nombre	J.B.	Nombre	J.B.	Nombre	J.B.	Nombre	J.B.
AUTRES NAVIRES VRACS SECS									2	4 823			2	4 823
PORTE CONTENEURS INTEGRAL	10	1 339 354	6	434 877	11	1 089 613	2	182 820					29	3 046 664
ROULIER			4	50 488	4	34 202	5	29 713	4	21 986	2	12 570	19	148 959
CARGO			2	13 814			1	1 921			12	15 351	15	31 086
AUTRES TYPES DE NAVIRES											1	9 403	1	9 403
Total Navires de charge	10	1 339 354	12	499 179	15		8	214 454	6	26 809	15	37 324	66	3 240 935
Pourcentage en nombre	15,2%		18,2%		22,7%		12,1%		9,1%		22,7%		100,0%	
Pourcentage en jauge	41,3%		15,4%		34,7%		6,6%		0,8%		1,2%		100,0%	

Passagers

	JUSQU'A 5 ANS		DE 6 A 10 ANS		DE 11 A 15 ANS		DE 16 A 20 ANS		DE 21 A 25 ANS		PLUS DE 25 AN		TOTAL GENERAL	
	Nombre	J.B.	Nombre	J.B.	Nombre	J.B.	Nombre	J.B.	Nombre	J.B.	Nombre	J.B.	Nombre	J.B.
Paquebot navire de croisière	6	59 892	2	21 936	2	21 888			1	19 170	4	17 610	15	140 496
Transbordeur (Roulier passagers)	7	46 535	3	46 614	9	120 026	12	260 187	6	123 579	11	243 585	48	840 526
Navire à passagers	1	330	5	2 666	2	1 820	4	1 261	3	1 843	3	1 703	18	9 623
Total Passagers	14	106 757	10	71 216	13	21 888	16	261 448	10	144 592	18	262 898	81	990 645
Pourcentage en nombre	17,3%		12,3%		16,0%		19,8%		12,3%		22,2%		100,0%	
Pourcentage en jauge	10,8%		7,2%		14,5%		26,4%		14,6%		26,5%		100,0%	

TOTAL	34	1 913 577	37	1 905 243	42	1 884 449	28	492 337	16	171 401	33	300 222	190	6 667 229
--------------	-----------	------------------	-----------	------------------	-----------	------------------	-----------	----------------	-----------	----------------	-----------	----------------	------------	------------------

Pourcentage en nombre	17,9%		19,5%		22,1%		14,7%		8,4%		17,4%		100,0%	
Pourcentage en jauge	28,7%		28,6%		28,3%		7,4%		2,6%		4,5%		100,0%	

CALCUL DES ÂGES MOYENS AVEC PONDÉRATION PAR LA JAUGE BRUTE ET LA CLASSE D'ÂGE OU L'ÂGE DE CHAQUE NAVIRE

Indications : Calcul des JB : italique = tonneaux, normal = UMS

Age moyen 1 : moyenne des âges médians des classes pondérée par les jauges brutes.

Age moyen 2 : moyenne des âges réels pondérée par les jauges brutes.

Flotte pétrolière et gazière

	Nombre	J.B.	AGE MOYEN 1	AGE MOYEN 2
PÉTROLIER	35	1 931 037	7,9	9,6
TRANSPORTEUR GAZ LIQUEFIÉ	8	504 612	7,8	8,9
Total Flotte pétrolière et ga	43	2 435 649	7,9	9,4

Navires de charge

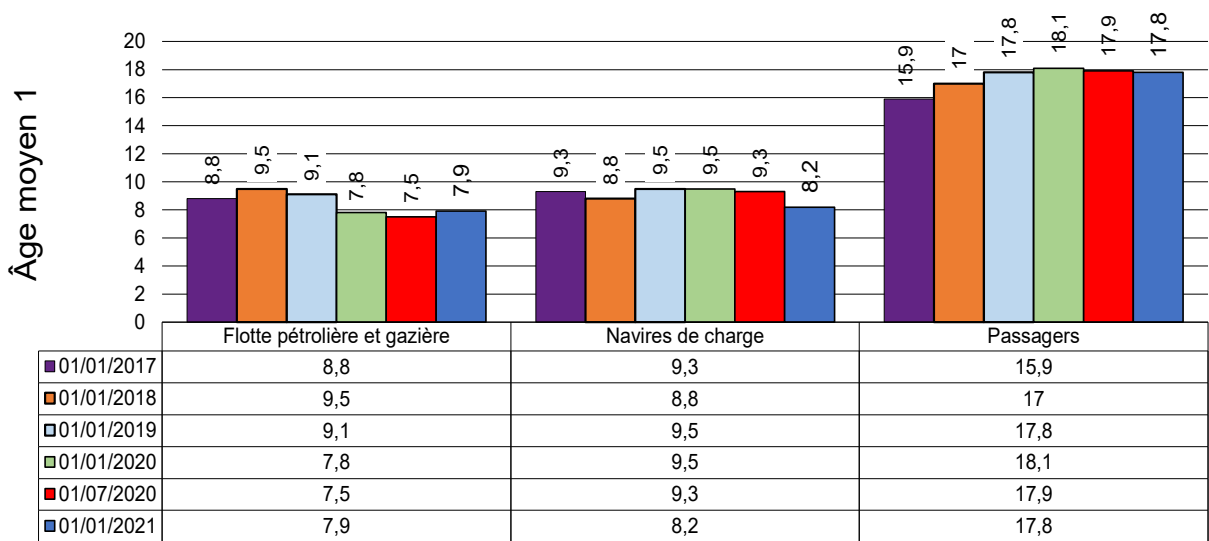
	Nombre	J.B.	AGE MOYEN 1	AGE MOYEN 2
AUTRES NAVIRES VRACS SECS	2	4 823	22,5	24,0
PORTE CONTENEURS INTEGRAL	29	3 046 664	7,7	7,5
ROULIER	19	148 959	14,5	14,8
CARGO	15	<i>31 086</i>	18,0	24,6
AUTRES TYPES DE NAVIRES	1	9 403	27,5	26,0
Total Navires de charge	66	3 240 935	8,2	8,1

Passagers

	Nombre	J.B.	AGE MOYEN 1	AGE MOYEN 2
PAQUEBOT NAVIRE DE CROISIÈRE	15	140 496	10,7	10,8
TRANSBORDEUR (ROULIER PASSAGERS)	48	<i>840 526</i>	19,0	20,0
NAVIRE À PASSAGERS	18	9 623	16,0	17,9
Total Passagers	81	990 645	17,8	18,7

TOTAL FLOTTE	190	6 667 229	9,5	10,1
---------------------	------------	------------------	------------	-------------

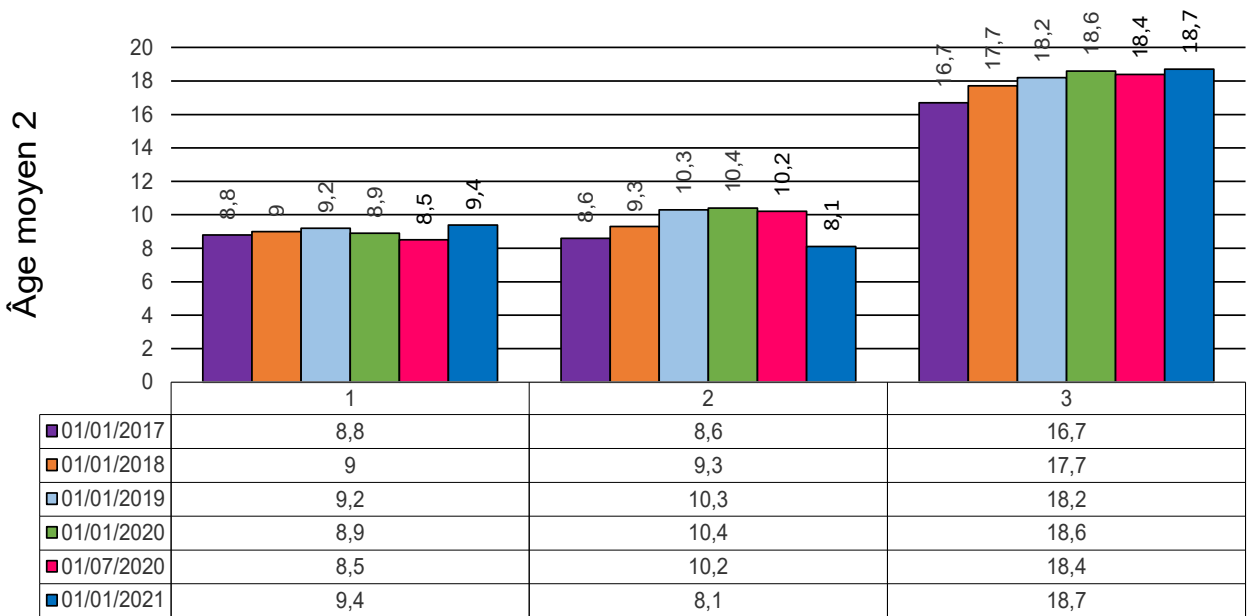
ÉVOLUTION DE L'ÂGE MOYEN 1
DE LA FLOTTE DE TRANSPORT
SOUS PAVILLON FRANÇAIS



■ 01/01/2017 ■ 01/01/2018 ■ 01/01/2019 ■ 01/01/2020 ■ 01/07/2020 ■ 01/01/2021

Âge moyen 1 : moyenne des âges médians des classes pondérée par les jauges brutes

ÉVOLUTION DE L'ÂGE MOYEN 2
DE LA FLOTTE DE TRANSPORT
SOUS PAVILLON FRANÇAIS



■ 01/01/2017
 ■ 01/01/2018
 ■ 01/01/2019
 ■ 01/01/2020
 ■ 01/07/2020
 ■ 01/01/2021

Âge moyen 2 : moyenne des âges réels pondérée par les jauges brutes

Flotte de services maritimes sous pavillon français

Âges moyens au 1^{er} janvier 2021 de la flotte de services maritimes

**RÉCAPITULATIF DE LA FLOTTE DE SERVICES MARITIMES
SOUS PAVILLON FRANÇAIS PAR TRANCHE D'ÂGE**

Navires spécialisés

Catégorie	JUSQU'À 5 ANS		DE 6 À 10 ANS		DE 11 À 15 ANS		DE 16 À 20 ANS		DE 21 À 25 ANS		PLUS DE 25 ANS		TOTAL	
	Nbre	J.B.	Nbre	J.B.	Nbre	J.B.	Nbre	J.B.	Nbre	J.B.	Nbre	J.B.	Nbre	J.B.
CÂBLIER	-	-	1	8 781	1	4 801	4	55 798	-	-	4	35 257	10	104 637
RECHERCHE OCÉANOGRAPHIQUE	1	149	-	-	1	9 800	1	275	-	-	3	3 875	6	14 099
SABLIER	-	-	2	6 291	1	2 776	-	-	1	1 269	1	260	5	10 596
SUPPORT DE TRAVAUX MARITIMES	4	9 917	6	1 753	1	107	-	-	-	-	2	816	13	12 593
NAVIRE ÉCOLE	-	-	1	574	-	-	-	-	-	-	1	507	2	1 081
TOTAL Navires spécialisés	5	10 066	10	17 399	4	17 484	5	56 073	1	1 269	11	40 715	36	143 006

Pourcentage en nombre	13,9%		27,8%		11,1%		13,9%		2,8%		30,6%		100,0%	
Pourcentage en jauge		7,0%		12,2%		12,2%		39,2%		0,9%		28,5%		100,0%

Services Offshore

Catégorie	JUSQU'À 5 ANS		DE 6 À 10 ANS		DE 11 À 15 ANS		DE 16 À 20 ANS		DE 21 À 25 ANS		PLUS DE 25 ANS		TOTAL	
	Nbre	J.B.	Nbre	J.B.	Nbre	J.B.	Nbre	J.B.	Nbre	J.B.	Nbre	J.B.	Nbre	J.B.
PLATFORM SUPPLY VESSEL	-	-	12	37 764	6	13 946	1	3 963	-	-	1	3 052	20	58 725
AHTS	-	-	5	9 412	8	14 441	2	4 380	-	-	2	3 896	17	32 129
RAVITALLEUR MULTI RÔLE	-	-	4	24 416	1	5 830	-	-	-	-	-	-	5	30 246
TRANSPORT DE PERSONNEL	-	-	-	-	5	810	-	-	-	-	-	-	5	810
AUTRE NAVIRE DE SERVICE OFFSHORE	4	7 542	1	386	1	476	3	8 771	-	-	1	1 675	10	18 850
TOTAL Services Offshore	4	7 542	22	71 978	21	35 503	6	17 114	-	-	4	8 623	57	140 760

Pourcentage en nombre	7,0%		38,6%		36,8%		10,5%		0,0%		7,0%		100,0%	
Pourcentage en jauge		5,4%		51,1%		25,2%		12,2%		0,0%		6,1%		100,0%

Services portuaires et côtiers

Catégorie	JUSQU'À 5 ANS		DE 6 À 10 ANS		DE 11 À 15 ANS		DE 16 À 20 ANS		DE 21 À 25 ANS		PLUS DE 25 ANS		TOTAL	
	Nbre	J.B.	Nbre	J.B.	Nbre	J.B.	Nbre	J.B.	Nbre	J.B.	Nbre	J.B.	Nbre	J.B.
DRAGUE	2	2 363	2	6 517	1	1 493	4	21 979	1	270	4	2 895	14	35 517
REMOREQUEUR	24	7 268	9	2 076	26	13 570	10	5 094	16	5 616	30	9 959	115	43 583
BALISEUR	2	218	-	-	1	280	5	1 668	-	-	2	1 307	10	3 473
PILOTE	-	-	-	-	1	499	-	-	-	-	-	-	1	499
TOTAL Services portuaires et côtiers	28	9 849	11	8 593	29	15 842	19	28 741	17	5 886	36	14 161	140	83 072

Pourcentage en nombre	0		7,9%		20,7%		13,6%		12,1%		25,7%		100,0%	
Pourcentage en jauge		11,9%		10,3%		19,1%		34,6%		7,1%		17,0%		100,0%

TOTAL GENERAL	37	27 457	43	97 970	54	68 829	30	101 928	18	7 155	51	63 499	233	366 838
----------------------	-----------	---------------	-----------	---------------	-----------	---------------	-----------	----------------	-----------	--------------	-----------	---------------	------------	----------------

Pourcentage en nombre	15,9%		18,5%		23,2%		12,9%		7,7%		21,9%		100,0%	
Pourcentage en jauge		7,5%		26,7%		18,8%		27,8%		2,0%		17,3%		100,0%

**CALCUL DES ÂGES MOYENS
DE LA FLOTTE DE SERVICE SOUS PAVILLON FRANÇAIS**

Indications :

Âge moyen 1 : moyenne des âges médians des classes pondérée par les jauges brutes

Âge moyen 2 : moyenne des âges réels pondérée par les jauges brutes

Navires spécialisés

	Nbre	J.B.	ÂGE MOYEN 1	ÂGE MOYEN 2
CÂBLIER	10	104 637	22,0	22,9
RECHERCHE OCÉANOGRAPHIQUE	6	14 099	16,7	19,1
SABLIER	5	10 596	11,7	12,6
SUPPORT DE TRAVAUX MARITIMES	13	12 593	5,9	7,8
NAVIRE ÉCOLE	2	1 081	61,4	61,9
TOTAL Navires spécialisés	36	143 006	19,6	20,7

Services Offshore

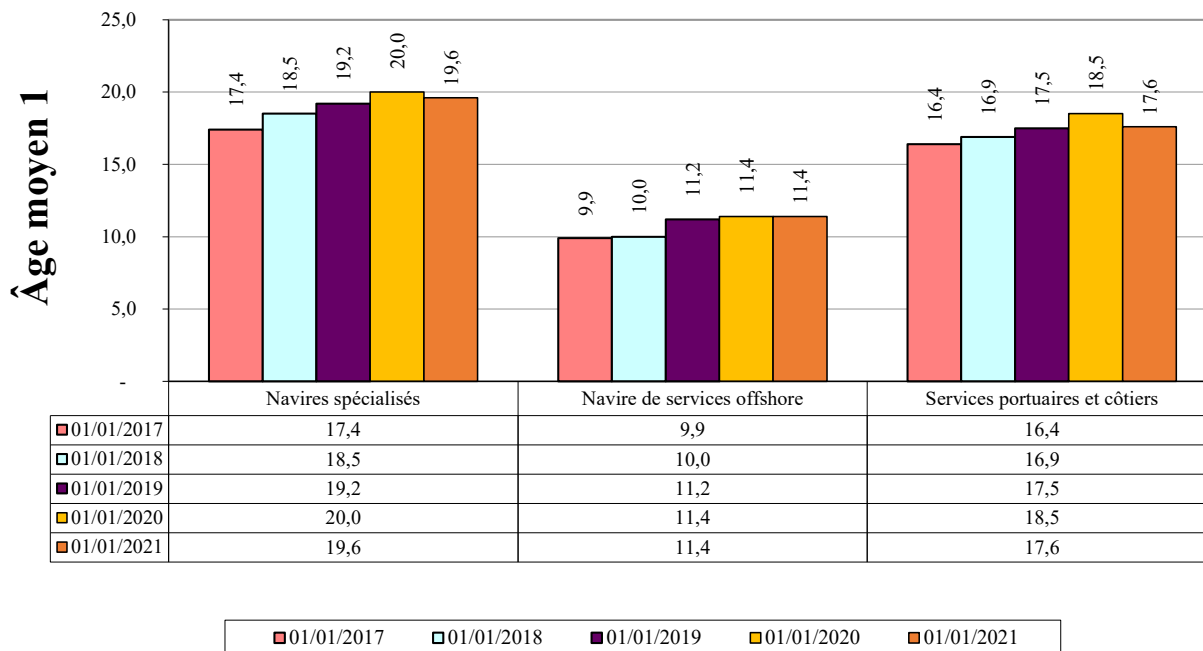
	Nbre	J.B.	ÂGE MOYEN 1	ÂGE MOYEN 2
PLATFORM SUPPLY VESSEL	20	58 725	10,4	10,2
AHTS	17	32 129	14,7	14,8
RAVITALLEUR MULTI RÔLE	5	30 246	8,5	9,2
TRANSPORT DE PERSONNEL	5	810	12,5	12,9
AUTRE NAVIRE DE SERVICE OFFSHORE	10	18 850	13,4	12,7
TOTAL Services Offshore	57	140 760	11,4	11,4

Services portuaires et côtiers

	Nombre	J.B.	ÂGE MOYEN 1	ÂGE MOYEN 2
DRAGUE	14	35 517	16,1	16,5
REMQRQUEUR	115	43 583	18,3	18,6
BALISEUR	10	3 473	22,8	13,4
NAVIRE PILOTE	1	499	12,5	13,0
TOTAL Autres services maritimes	140	83 072	17,6	17,9

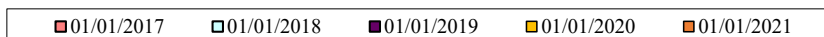
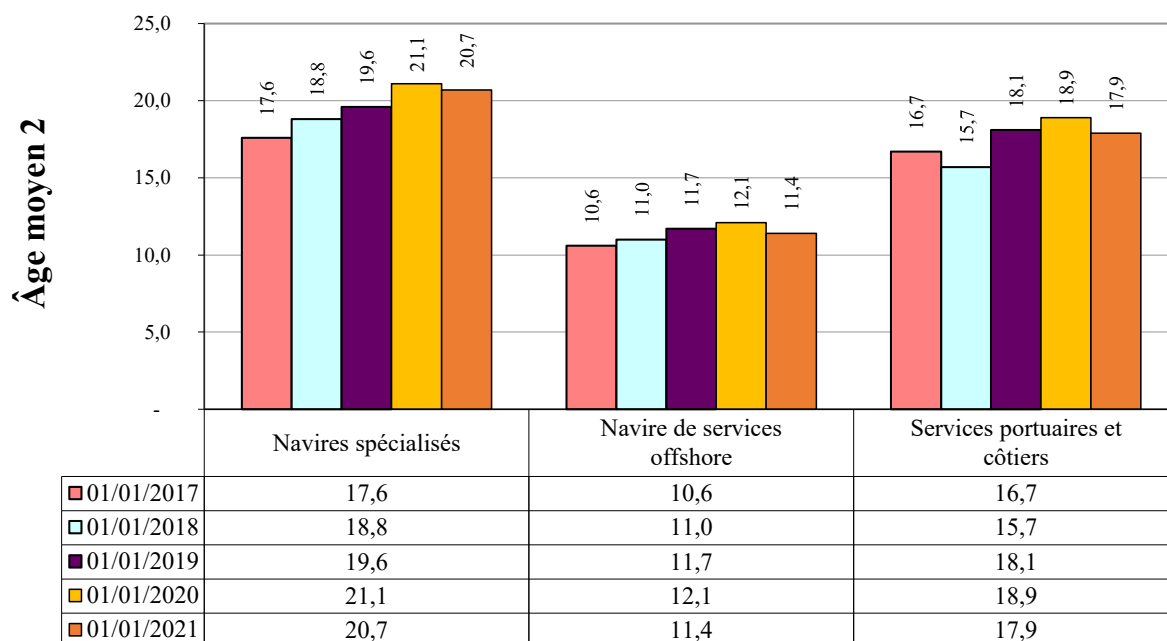
TOTAL GENERAL	233	366 838	16,0	16,5
----------------------	------------	----------------	-------------	-------------

ÉVOLUTION DE L'ÂGE MOYEN 1
DE LA FLOTTE DE SERVICES MARITIMES
SOUS PAVILLON FRANÇAIS



Âge moyen 1 : moyenne des âges médians des classes pondérée par les jauges brutes

**ÉVOLUTION DE L'ÂGE MOYEN 2
DE LA FLOTTE DE SERVICES MARITIMES
SOUS PAVILLON FRANÇAIS**



Âge moyen 2 : moyenne des âges réels pondérée par les jauges brutes

Flotte de commerce sous pavillon français

VARIATIONS

Flotte de transport sous pavillon français

État au 1^{er} janvier 2021

des variations de la flotte de transport

**MOUVEMENTS DE LA FLOTTE DE TRANSPORT
SOUS PAVILLON FRANÇAIS PAR CATÉGORIES**
entre le 1er juillet 2020 et le 1er janvier 2021

Indications : Âge moyen 2 : moyenne des âges réels pondérés par les jauges brutes.

	Flotte pétrolière et gazière			Navires de charge			Passagers			Total		
	Nbre	J.B.	Âge moyen 2	Nbre	J.B.	Âge moyen 2	Nbre	J.B.	Âge moyen 2	Nbre	J.B.	Âge moyen 2
Situation au 1er juillet 2020	44	2 437 806	8,5	65	2 682 354	10,2	77	905 112	18,4	186	6 025 272	10,7

ENTRÉES												
ACHAT NEUF À L'ÉTRANGER	0	0	0,0	5	973 903	1,0	2	51 647	1,0	7	1 025 550	1,0
ACHAT D'OCCASION À L'ÉTRANGER	0	0	0,0	1	464	45,0	2	41 028	23,0	3	41 492	23,2
PASSAGE SOUS PAVILLON FRANÇAIS							1	19 909	13,0	1	19 909	13,0
TOTAL ENTRÉES	0	0	0,0	6	974 367	1,0	5	112 584	11,1	11	1 086 951	2,1

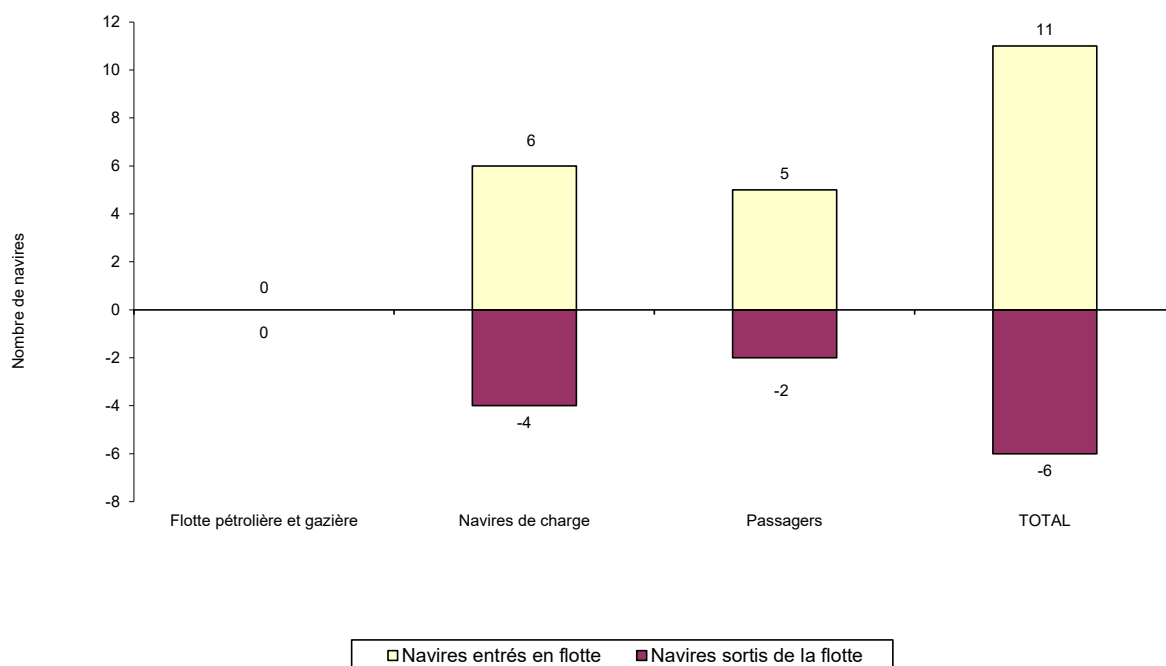
SORTIES												
ABANDON PAVILLON FRANÇAIS	0	0	0,0	3	307 148	9,7	0	0	0,0	3	307 148	9,7
FIN DE FRANCISATION PROVISOIRE	0	0	0,0	0	0	0,0	1	27 414	13,0	1	27 414	13,0
GEL DE FRANCISATION	0	0	0,0	1	107 711	14,0	0	0	0,0	1	107 711	14,0
VENTE À L'ÉTRANGER				0	0	0,0	1	674	49,0	1	674	23,1
TOTAL SORTIES	0	0	0,0	4	414 859	10,8	2	28 088	13,9	6	442 947	10,2

RECTIFICATIONS	-1	-2 157		-1	-927		1	1 037		-1	-2 047	
----------------	----	--------	--	----	------	--	---	-------	--	----	--------	--

SOLDES	-1	-2 157		1	558 581		4	85 533		4	641 957	
---------------	-----------	---------------	--	----------	----------------	--	----------	---------------	--	----------	----------------	--

Situation au 1er janvier 2021	43	2 435 649	9,4	66	3 240 935	8,1	81	990 645	18,7	190	6 667 229	10,1
--------------------------------------	-----------	------------------	------------	-----------	------------------	------------	-----------	----------------	-------------	------------	------------------	-------------

**MOUVEMENT DE LA FLOTTE DE TRANSPORT
SOUS PAVILLON FRANÇAIS AU COURS DU SEMESTRE
(en nombre)**



**MOUVEMENT DE LA FLOTTE DE TRANSPORT
SOUS PAVILLON FRANÇAIS AU COURS DU SEMESTRE
(en tonnage)**

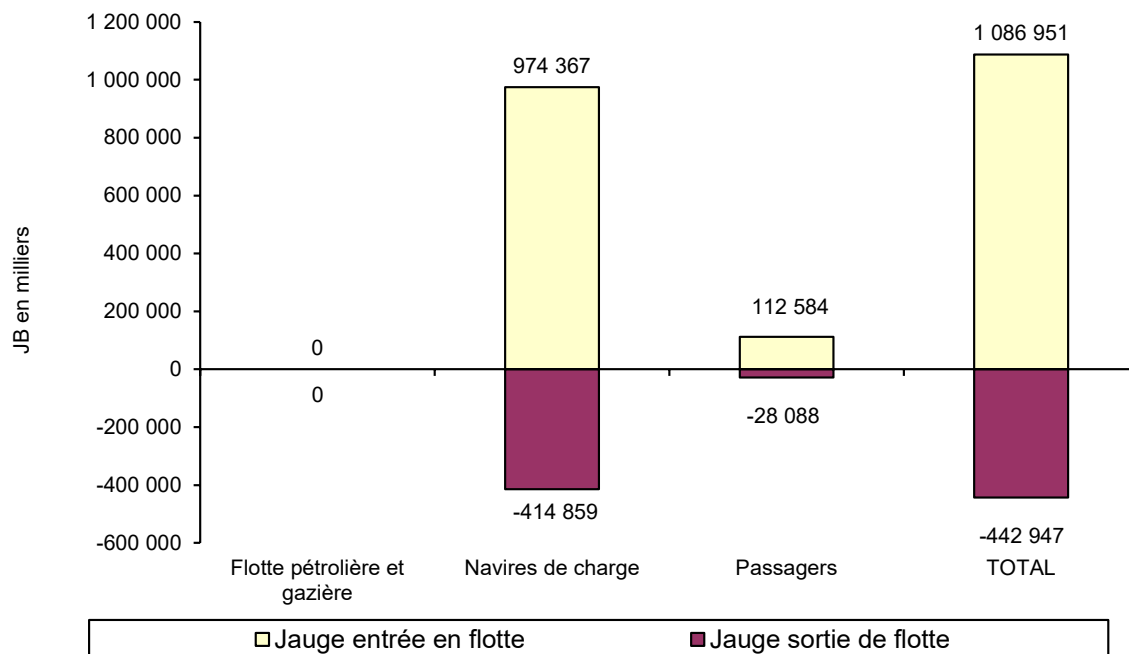


TABLEAU NOMINATIF DES ENTRÉES ET SORTIES
PAR OPÉRATIONS EFFECTUÉES
entre le 1er juillet 2020 et le 1er janvier 2021

ENTRÉES

Flotte pétrolière		Navires de charge		Passagers	
Nom	Type	Nom	Type	Nom	Type
ACHAT NEUF À L'ÉTRANGER					
		CMA CGM JACQUES SAADE	Porte-conteneur		
		CMA CGM CHAMPS ELYSEES	Porte-conteneur		
		CMA CGM PALAIS ROYAL	Porte-conteneur		
		CMA CGM LOUVRE	Porte-conteneur		
		DOUCE FRANCE	Porte-conteneur		
				GALICIA	Transbordeur (roulier passagers)
				LE JACQUES CARTIER	Paquebot navire de croisière
ACHAT D'OCCASION À L'ÉTRANGER					
		PLASTIC ODYSSEY	Autre cargo		
				PAUL GAUGUIN	Paquebot navire de croisière
				PELAGOS	Transbordeur (roulier passagers)
PASSAGE SOUS PAVILLON FRANÇAIS					
				COTENTIN	Transbordeur (roulier passagers)
TOTAL ENTRÉES	0		6		5

SORTIES

Flotte pétrolière		Navires de charge		Passagers	
Nom	Type	Nom	Type	Nom	Type
ABANDON DU PAVILLON FRANÇAIS					
		CMA CGM MOZART	Porte-conteneurs intégral		
		CMA CGM ROSSINI	Porte-conteneurs intégral		
		CMA CGM BOUGAINVILLE	Porte-conteneurs intégral		
FIN DE FRANCISATION PROVISOIRE					
				CONNEMARA	Transbordeur (roulier passagers)
GEL DE FRANCISATION					
		CMA CGM NORMA	Porte-conteneurs intégral		
VENTE À L'ÉTRANGER					
				ACADIE	Navire à passagers
TOTAL SORTIES	0		4		2

CARACTÉRISTIQUES DES NAVIRES ENTRÉS

entre le 1er juillet 2020 et le 1er janvier 2021

ENTRÉES

Nom du navire	Catégorie	J.B.	TPL	Armateurs	Pays de construction	année	date mouvement
ACHAT NEUF À L'ÉTRANGER							
CMA CGM CHAMPS ELYSEES	Porte-conteneurs	236 583	220 766	CMA CGM	Chine	2020	27/10/20
CMA CGM JACQUES SAADE	Porte-conteneurs	236 583	218 742	CMA CGM	Chine	2020	22/09/20
CMA CGM LOUVRE	Porte-conteneurs	236 583	220 868	CMA CGM	Chine	2020	22/12/20
CMA CGM PALAIS ROYAL	Porte-conteneurs	236 583	218 742	CMA CGM	Chine	2020	27/11/20
DOUCE FRANCE	Porte-conteneurs	27 571	28 811	MARSEILLE FRET	Chine	2020	18/08/20
GALICIA	Transbordeur (Roulier Passagers)	41 671	7 700	BRITTANY FERRIES	Norvège	2020	06/10/20
LE JACQUES CARTIER	Paquebot navire de croisière	9 976	1 359	UVEA MARINE SERVICES	Chine	2020	10/07/20
ACHAT D'OCCASION À L'ÉTRANGER							
PAUL GAUGUIN	Paquebot navire de croisière	19 170	2 200	UVEA MARINE SERVICES	France	1997	09/07/20
PELAGOS	Transbordeur (Roulier Passagers)	21 858	7 910	CIE MERIDIONALE DE NAVIGATION	Italie	1997	05/09/20
PLASTIC ODYSSEY	Autre cargo	464	520	PLASTIC ODYSSEY EXPEDITION	Allemagne	1975	17/12/20
PASSAGE SOUS PAVILLON FRANÇAIS							
COTENTIN	Transbordeur (Roulier Passagers)	19 909	6 200	BRITTANY FERRIES	Finlande	2007	15/12/20
TOTAL ENTRÉES		11 1 086 951	933 818				

CARACTÉRISTIQUES DES NAVIRES SORTIS

entre le 1er juillet 2020 et le 1er janvier 2021

SORTIES

Nom du navire	Catégorie	J.B.	TPL	Armateurs	Pavillon de sortie	année	date mouvement
ABANDON DU PAVILLON FRANÇAIS							
CMA CGM BOUGAINVILLE	Porte-conteneurs intégral	175 688	186 528	CMA CGM	Malte	2015	01/11/20
CMA CGM MOZART	Porte-conteneurs intégral	65 730	72 500	CMA CGM	Malte	2004	19/12/20
CMA CGM ROSSINI	Porte-conteneurs intégral	65 730	72 500	CMA CGM	Malte	2004	27/11/20
FIN DE FRANCISATION PROVISoire							
CONNEMARA	Transbordeur (Roulier Passagers)	27 414	7 657	BRITTANY FERRIES	Chypre	2007	05/11/20
GEL DE FRANCISATION							
CMA CGM NORMA	Porte-conteneurs intégral	107 711	113 909	CMA CGM	Malte	2006	10/12/20
VENTE À L'ÉTRANGER							
ACADIE	Navire à passagers	674	168	COMPAGNIE OCEANE	Comores	1971	01/08/20
TOTAL SORTIES		6	415 533	258 909			
TOTAL GÉNÉRAL		5	671 418	674 909			

**CARACTÉRISTIQUES DES NAVIRES ENTRÉS
OU SORTIS EN RÉGULARISATION D'UN MOUVEMENT PRÉCÉDENT**
entre le 1er juillet 2020 et le 1er janvier 2021

Sortie au précédent semestre

Nom du navire	Catégorie	J.B.	TPL	Armateurs	Pavillon de sortie	année	date mouvement
---------------	-----------	------	-----	-----------	--------------------	-------	----------------

VENTE À L'ÉTRANGER

CAP AIGUADES	Transporteur de produits pétroliers	2 157	3 150	MARITIMA	Italie	2006	01/01/20
--------------	-------------------------------------	-------	-------	----------	--------	------	----------

AUTRES MODIFICATIONS INTERVENUES

entre le 1er juillet 2020 et le 1er janvier 2021

MODIFICATION DE CATÉGORIE DE NAVIRE

Nom du navire	Catégorie	Armateur	Anciennes valeurs	
			Nom du navire	Catégorie
POLARFRONT	Paquebot navire de croisière	LATITUDE BLANCHE	POLARFRONT	Cargo mixte march.géné./pass. non roulier

MODIFICATION DE NOM ET/OU D'ARMEMENT

Nom du navire	Catégorie	Armateur	Anciennes valeurs	
			Nom du navire	Armateur
KERFONS	Transporteur de produits pétroliers	STE D'ARMEMENT ET DE TRANSPORT (SOCATRA)	KERFONS	SOCANAV
FREE ISLAND	Cargo mixte march.géné./pass. non roulier	TI-COLIS	FREE ISLAND	COMPAGNIE DE NAVIGATION CARIBEENNE

MODIFICATION DE REGISTRE

Nom du navire	Catégorie	Armateur	Registre	Ancien registre
ATLANTIC JET	Navire à passagers	VAL'FERRY CARAÏBES	RIF	METROPOLE-DOM

Flotte de services maritimes sous pavillon français

État au 1^{er} janvier 2021

des variations de la flotte de services maritimes

MOUVEMENTS DE LA FLOTTE DE SERVICES MARITIMES

situation au 1er juillet 2020 et le 1er janvier 2021

Indications : Âge moyen 2 : moyenne des âges réels pondérés par les jauges brutes.

	Navires spéciaux			Offshore			Portuaire et côtier			Total		
	Nbre	J.B.	Âge moyen 2	Nbre	J.B.	Âge moyen 2	Nbre	J.B.	Âge moyen 2	Nbre	J.B.	Âge moyen 2
Situation au 1er juillet 2020	37	143 504	18,8	58	148 059	11,0	145	85 357	15,7	240	376 920	15,7

ENTRÉES

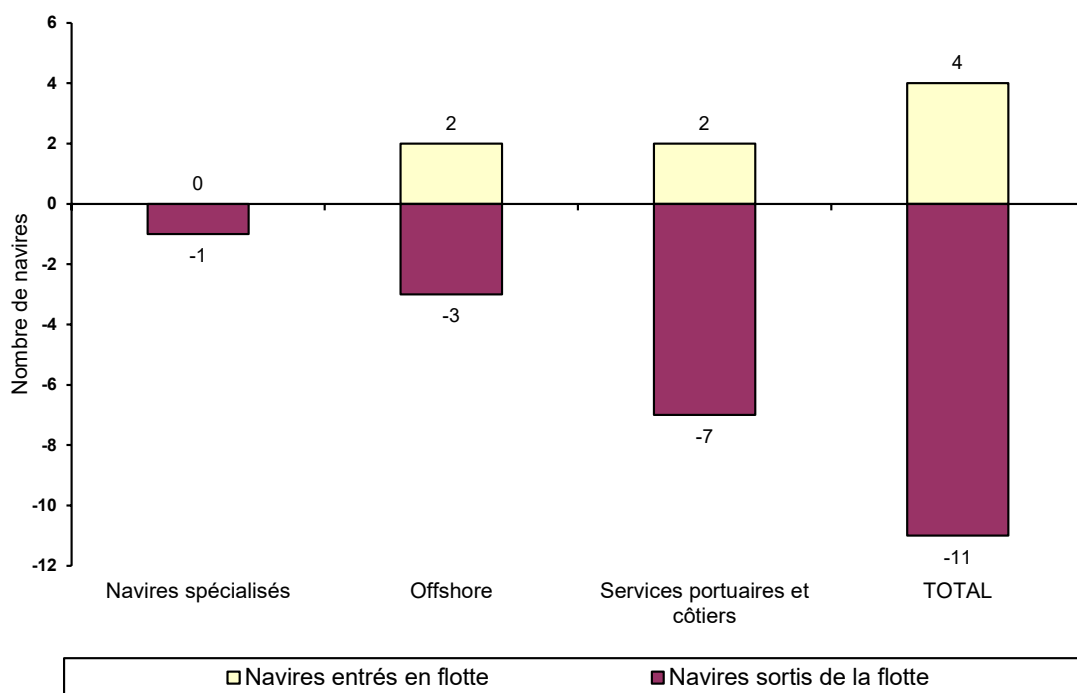
ACHAT NEUF EN FRANCE	0	0	0,0	0	0	0,0	1	120	1,0	1	120	1,0
ACHAT NEUF À L'ÉTRANGER	0	0		1	483	1,0	1	293	1,0	2	776	1,0
ACHAT D'OCCASION À L'ÉTRANGER	0	0	0,0	1	476	13,0	0	0	0,0	1	476	13,0
TOTAL ENTRÉES	0	0	0,0	2	959	7,0	2	413	1,0	4	1 372	5,2

SORTIES

VENTE À L'ÉTRANGER	1	498	32,0	3	8 258	19,2	7	2 698	30,5	11	11 454	22,4
TOTAL SORTIES	1	498	32,0	3	8 258	19,2	7	2 698	30,5	11	11 454	22,4

Situation au 1er janvier 2021	36	143 006		57	140 760		140	83 072		233	366 838	
--------------------------------------	-----------	----------------	--	-----------	----------------	--	------------	---------------	--	------------	----------------	--

**MOUVEMENT DE LA FLOTTE DE SERVICES MARITIMES
SOUS PAVILLON FRANÇAIS AU COURS DU SEMESTRE
en nombre**



**MOUVEMENT DE LA FLOTTE DE SERVICE MARITIME
SOUS PAVILLON FRANÇAIS AU COURS DU SEMESTRE
en tonnage**

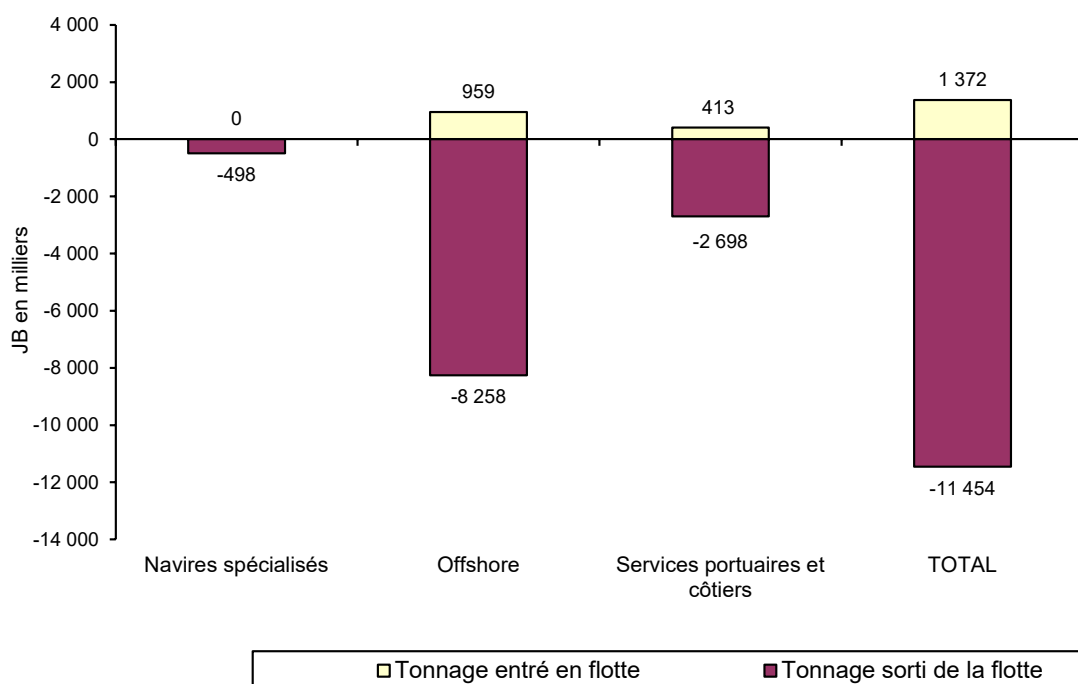


TABLEAU NOMINATIF DES ENTRÉES ET SORTIES

situation au 1er juillet 2020 et le 1er janvier 2021

ENTRÉES

Navires spéciaux		Offshore		Portuaire et côtier	
Nom	Type	Nom	Type	Nom	Type
ACHAT NEUF EN FRANCE					
				BENTHOS	Remorqueur
ACHAT NEUF À L'ÉTRANGER					
		TSM OUESSANT	Autre navire de service offshore		
				TSM HOUAT	Remorqueur
ACHAT D'OCCASION À L'ÉTRANGER					
		ALMA KAPPA	Autre navire de service offshore		
TOTAL ENTRÉES	0			2	2

SORTIES

Navires spéciaux		Offshore		Portuaire et côtier	
Nom	Type	Nom	Type	Nom	Type
VENTE À L'ÉTRANGER					
JIF XPLORER	Support de travaux maritimes				
		ULYSSE	Ahts		
		BOURBON EMERALD	Platform supply vessel		
		N'DUVA	Platform supply vessel		
				LA MAQUELINE	Drague
				GUERANDE	Remorqueur
				PORNICHET	Remorqueur
				SAINT-DENIS	Remorqueur
				TSM MOULIS	Remorqueur
				VB FOS	Remorqueur
				VB POULIGUEN	Remorqueur
TOTAL SORTIES	1			3	7
SOLDE	-1			-1	-5

CARACTÉRISTIQUES DES NAVIRES ENTRÉS
situation au 1er juillet 2020 et le 1er janvier 2021

ENTRÉES FLOTTE DE SERVICES MARITIMES

Nom du navire	Catégorie	J.B.	Armateurs	Pays de construction	année	date mouvement
---------------	-----------	------	-----------	----------------------	-------	----------------

ACHAT NEUF EN FRANCE

BENTHOS	Remorqueur	120	GRAND PORT MARITIME DU HAVRE	France	2020	26/05/20
---------	------------	-----	------------------------------	--------	------	----------

ACHAT NEUF À L'ÉTRANGER

TSM HOUAT	Remorqueur	293	COMPAGNIE DE REMORQUAGE MARITIME DE SETE	Pays-bas	2020	25/11/20
TSM OUESSANT	Autre navire de service offshore	483	COROS	Pays-bas	2020	07/07/20

ACHAT D'OCCASION À L'ÉTRANGER

ALMA KAPPA	Autre navire de service offshore	476	ALKA MARINE SOLUTIONS	Pays-bas	2008	25/09/20
------------	----------------------------------	-----	-----------------------	----------	------	----------

TOTAL ENTRÉES		4	1 372			
----------------------	--	----------	--------------	--	--	--

CARACTÉRISTIQUES DES NAVIRES SORTIS
situation au 1er juillet 2020 et le 1er janvier 2021

SORTIES FLOTTE DE SERVICES MARITIMES

Nom du navire	Catégorie	J.B.	Armateurs	Pavillon de sortie	année	date mouvement
VENTE À L'ÉTRANGER						
JIF XPLOER	Support de travaux maritimes	498	JIFMAR OFFSHORE SERVICES SAS	Lituanie	1989	15/12/20
ULYSSE	Ahts	2 341	BOURBON OFFSHORE SURF	Saint Kitt et Nevis	1998	03/09/20
LA MAQUELINE	Drague	929	GRAND PORT MARITIME DE BORDEAUX	Iles Marshall	1983	09/07/20
GUERANDE	Remorqueur	248	BOLUDA	Espagne	1988	30/09/20
PORNICHET	Remorqueur	150	BOLUDA LA ROCHELLE	Espagne	1987	07/08/20
SAINT-DENIS	Remorqueur	222	BOLUDA BREST	Espagne	1986	03/11/20
TSM MOULIS	Remorqueur	242	COMPAGNIE DE REMORQUAGE MARITIME DE SETE	Roumanie	1983	07/10/20
VB FOS	Remorqueur	659	BOLUDA MARSEILLE FOS	Saint Vincent et Grenadine	2008	27/08/20
VB POULIGUEN	Remorqueur	248	BOLUDA	Espagne	1988	03/08/20
BOURBON EMERALD	Platform supply vessel	3 756	BOURBON OFFSHORE SURF	Russie	2004	18/12/20
N'DUVA	Platform supply vessel	2 161	BOURBON OFFSHORE SURF	Panama	2002	03/09/20
TOTAL SORTIES		11	11 454			
TOTAL GÉNÉRAL		-7	-10 082			

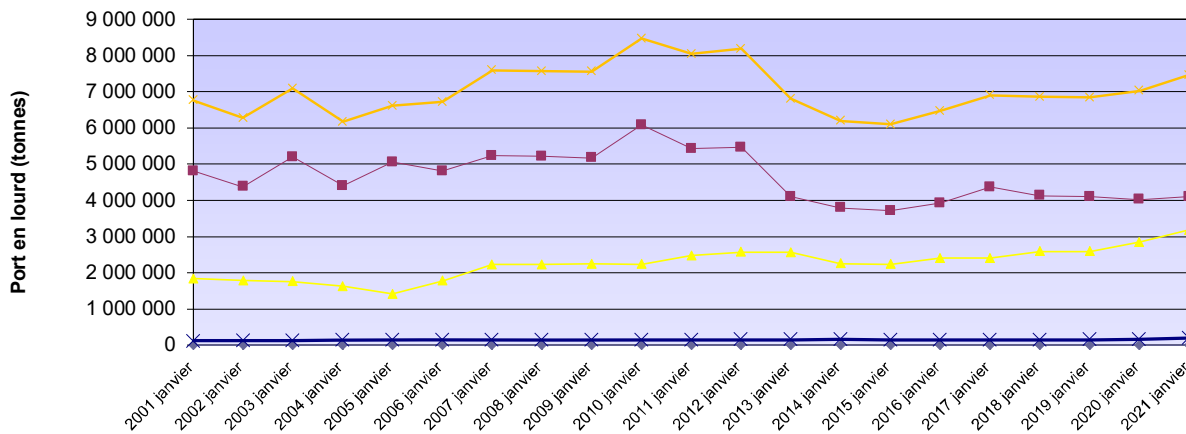
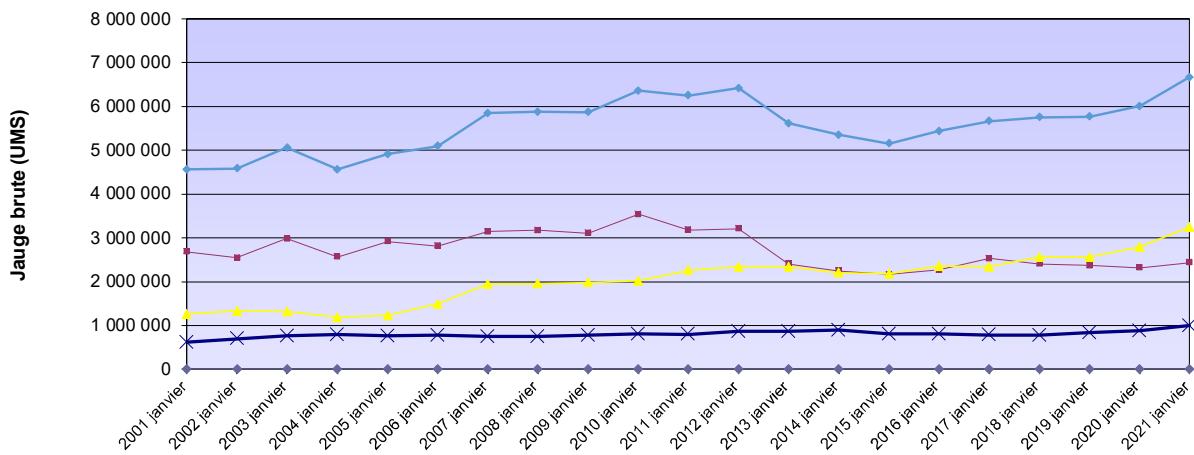
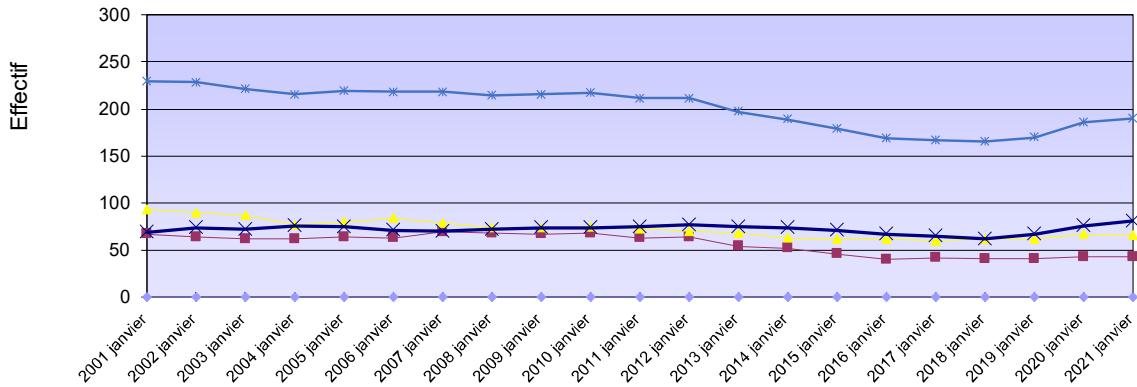
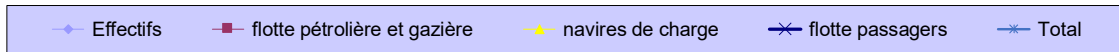
Flotte de transport sous pavillon français

État au 1^{er} janvier 2021

Évolution longue

de la flotte de transport

ÉVOLUTION DE JANVIER 2001 À JANVIER 2021



SÉRIES HOMOGÈNES – RÉCAPITULATIF DES RÉGULARISATIONS EFFECTUÉES

Les séries homogènes en nombre, millions d'unités de jauge brute et millions de tonnes de port en lourd, sont les suivantes :

	Flotte pétrolière et gazière			Navires de charge			Flotte passagers			Ensemble		
	Nb	JB	TPL	Nb	JB	TPL	Nb	JB	TPL	Nb	JB	TPL
au 1er janvier 2001	64	2,69	4,81	93	1,27	1,84	69	0,61	0,11	226	4,56	6,77
au 1er janvier 2002	64	2,55	4,37	90	1,34	1,78	74	0,70	0,12	228	4,59	6,28
au 1er janvier 2003	62	2,98	5,20	87	1,32	1,76	72	0,76	0,13	221	5,06	7,09
au 1er janvier 2004	62	2,57	4,41	77	1,19	1,63	76	0,80	0,14	215	4,56	6,17
au 1er janvier 2005	64	2,92	5,06	80	1,23	1,41	75	0,77	0,14	219	4,92	6,61
au 1er janvier 2006	63	2,82	4,81	84	1,49	1,77	71	0,78	0,14	218	5,09	6,72
au 1er janvier 2007	69	3,15	5,24	79	1,95	2,22	70	0,75	0,14	218	5,85	7,59
au 1er janvier 2008	68	3,18	5,22	74	1,95	2,22	72	0,75	0,14	214	5,88	7,57
au 1er janvier 2009	67	3,11	5,17	74	1,98	2,25	74	0,78	0,14	215	5,87	7,56
au 1er janvier 2010	68	3,53	6,08	75	2,02	2,24	74	0,81	0,14	217	6,36	8,46
au 1er janvier 2011	63	3,18	5,43	73	2,26	2,48	75	0,81	0,14	211	6,25	8,05
au 1er janvier 2012	64	3,21	5,47	70	2,34	2,57	77	0,87	0,15	211	6,42	8,19
au 1er janvier 2013	54	2,41	4,10	68	2,34	2,56	75	0,87	0,15	197	5,62	6,81
au 1er janvier 2014	52	2,25	3,79	63	2,21	2,25	74	0,89	0,15	189	5,35	6,20
au 1er janvier 2015	46	2,16	3,72	62	2,19	2,24	71	0,81	0,14	179	5,16	6,09
au 1er janvier 2016	40	2,27	3,93	62	2,36	2,41	67	0,81	0,14	169	5,44	6,48
au 1er janvier 2017	42	2,53	4,36	60	2,34	2,40	65	0,79	0,14	167	5,67	6,91
au 1er janvier 2018	41	2,41	4,13	62	2,57	2,59	62	0,78	0,14	165	5,76	6,86
au 1er janvier 2019	41	2,38	4,10	62	2,56	2,59	67	0,84	0,15	170	5,77	6,84
au 1er janvier 2020	43	2,32	4,02	67	2,80	2,85	76	0,89	0,16	186	6,01	7,03
au 1er janvier 2021	43	2,44	4,10	66	3,24	3,18	81	0,99	0,18	190	6,67	7,46

Flotte de commerce sous pavillon français

LISTES ALPHABÉTIQUES

Flotte de transport sous pavillon français

État au 1^{er} janvier 2021

Listes alphabétiques

de la flotte de transport

LISTE ALPHABÉTIQUE DES NAVIRES DE TRANSPORT SOUS PAVILLON FRANÇAIS

Nom du navire	Armateur	Année de construction	Puissance (KW)	
N° OMI	Registre			
Type de navire	Genre de navigation	JB UMS	JB Tonneaux	TPL
A NEPITA	CORSICA LINEA	2002		46 548
9211511	METROPOLE - DOM			
Transbordeur (Roulier passagers)	Cabotage International	30 551	0	5 525
ACAMAR	STE D'ARMEMENT ET DE TRANSPORT (SOCATRA)	2011		7 860
9587817	RIF			
Transporteur de produits pétroliers	Long Cours	23 248	0	37 577
ADARA	STE D'ARMEMENT ET DE TRANSPORT (SOCATRA)	2011		7 860
9587829	RIF			
Transporteur de produits pétroliers	Long Cours	23 248	0	37 500
ALDONA	TRANSPORT MARITIME SERVICE	1988		560
8857083	RIF			
Cargo classique	Cabotage National	497	0	580
ALSACE	EURONAV	2012		29 260
9530905	RIF			
Transporteur de brut	Long Cours	161 177	0	320 350
ANNE	EURONAV	2016		24 020
9722936	RIF			
Transporteur de brut	Long Cours	154 379	0	299 952
ARANUI 5	CIE POLYNESIENNE DE TRANSP. MARIT. (CPTM)	2015		8 000
9677492	POLYNESIE FRANCAISE			
Cargo mixte march.général/pass. non roulier	Cabotage National	11 468	0	3 300
AREMITI 5	AREMITI PACIFIC CRUISES	2004		9 280
9293387	POLYNESIE FRANCAISE			
Transbordeur (Roulier passagers)	Cabotage National	1 447	0	117
AREMITI 6	AREMITI PACIFIC CRUISES	2019		2 240
9847669	POLYNESIE FRANCAISE			
Transbordeur (Roulier passagers)	Cabotage National	1 284	0	81
AREMITI FERRY II	AREMITI PACIFIC CRUISES	2013		6 080
9653824	POLYNESIE FRANCAISE			
Transbordeur (Roulier passagers)	Cabotage National	4 063	0	480
ARMORIQUE	BRITTANY FERRIES	2009		24 000
9364980	METROPOLE - DOM			
Transbordeur (Roulier passagers)	Cabotage International	29 468	0	4 200
ASTELLA	STE D'ARMEMENT ET DE TRANSPORT (SOCATRA)	2011		7 860
9587843	RIF			
Transporteur de produits pétroliers	Long Cours	23 248	0	37 577

Nom du navire	Armateur	Année de construction	Puissance (KW)	
N° OMI	Registre			
Type de navire	Genre de navigation	JB UMS	JB Tonneaux	TPL
ASTERION	STE D'ARMEMENT ET DE TRANSPORT (SOCATRA)	2011		7 860
9595125	RIF			
Transporteur de produits pétroliers	Long Cours	23 248	0	37 000
ATLANTIC JET	VAL'FERRY CARAIBE	2004		4 000
9331995	RIF			
Navire à passagers	Cabotage International	470	0	50
ATRIA	STE D'ARMEMENT ET DE TRANSPORT (SOCATRA)	2011		7 860
9595137	RIF			
Transporteur de produits pétroliers	Long Cours	23 248	0	37 583
BANGOR	COMPAGNIE OCEANE	2006		1 700
9372975	METROPOLE - DOM			
Transbordeur (Roulier passagers)	Cabotage National	1 161	1 226	150
BARFLEUR	BRITTANY FERRIES	1992		12 400
9007130	METROPOLE - DOM			
Transbordeur (Roulier passagers)	Cabotage International	20 133	0	5 175
BETICO II	SUDILES	2008		7 360
9464924	NOUVELLE CALEDONIE			
Navire à passagers	Cabotage National	1 495	0	81
BREIZH NEVEZ 1	COMPAGNIE OCEANE	2017		1 324
9835252	METROPOLE - DOM			
Transbordeur (Roulier passagers)	Cabotage National	1 104	0	165
BRETAGNE	BRITTANY FERRIES	1989		17 760
8707329	METROPOLE - DOM			
Transbordeur (Roulier passagers)	Cabotage International	24 534	21 829	3 249
BREUIL	STE D'ARMEMENT ET DE TRANSPORT (SOCATRA)	2004		1 470
9310915	METROPOLE - DOM			
Roulier non spécialisé	Cabotage National	1 295	0	620
BRION	STE D'ARMEMENT ET DE TRANSPORT (SOCATRA)	2004		1 470
9319478	METROPOLE - DOM			
Roulier non spécialisé	Cabotage International	1 285	0	1 300
CALAIS SEAWAYS	DFDS SEAWAYS	1992		21 120
8908466	METROPOLE - DOM			
Transbordeur (Roulier passagers)	Cabotage International	28 833	0	3 832
CAP FINISTERE	BRITTANY FERRIES	1999		46 080
9198927	METROPOLE - DOM			
Transbordeur (Roulier passagers)	Cabotage International	32 728	0	6 460
CAP MEJEAN	CHANNEL BUNKER SERVICES	2009		2 080
9459204	RIF			
Transporteur de produits pétroliers	Cabotage National	2 158	2 158	3 150
CAP PINEDE	MARITIMA	2009		2 080
9539004	METROPOLE - DOM			
Transporteur de produits pétroliers	Cabotage International	2 158	0	3 536

Nom du navire	Armateur	Année de construction	Puissance (KW)	
N° OMI	Registre			
Type de navire	Genre de navigation	JB UMS	JB Tonneaux	TPL
CAP SICIE	MARITIMA	2005		2 160
9319973	METROPOLE - DOM			
Transporteur de produits pétroliers	Cabotage International	2 157	0	3 615
CAPO CINTO	ABCRM	1997		3 280
9103790	RIF			
Transporteur de ciment	Cabotage International	2 788	0	3 250
CAPO NERO	STE MEDITERRANEENNE DE CABOTAGE (SOMECA)	1997		1 799
9163570	METROPOLE - DOM			
Transporteur de ciment	Cabotage National	2 035	0	2 800
CHAMPLAIN	GEOGAS MARITIME	2016		12 400
9719408	RIF			
Transporteur de GPL	Long Cours	47 791	0	53 991
CHANTACO	ST MANAGEMENT SAS	2007		8 000
9333802	RIF			
Transporteur de produits pétroliers	Cabotage International	11 793	0	19 000
CHIBERTA	ST MANAGEMENT SAS	2006		8 000
9333814	RIF			
Transporteur de produits pétroliers	Cabotage International	11 799	0	19 000
CITY OF HAMBURG	LOUIS DREYFUS ARMATEURS	2008		8 000
9383558	RIF			
Roulier non spécialisé	Long Cours	15 643	0	3 546
CIUDAD DE CADIZ	LOUIS DREYFUS ARMATEURS	2009		8 000
9383560	RIF			
Roulier non spécialisé	Long Cours	15 643	0	3 500
CLUB MED 2	SERVICES TRANSPORTS CRUISE	1992		5 890
9007491	WALLIS ET FUTUNA			
Paquebot navire de croisière	Long Cours	14 983	0	1 674
CMA CGM ALMAVIVA	CMA CGM	2011		72 240
9450648	RIF			
Porte-conteneurs intégral	Long Cours	89 787	0	109 078
CMA CGM AMERIGO VESPUCCI	CMA CGM	2010		75 275
9454395	RIF			
Porte-conteneurs intégral	Long Cours	152 991	0	156 887
CMA CGM ANTOINE DE SAINT EXUPERY	CMA CGM	2017		67 430
9776418	RIF			
Porte-conteneurs intégral	Long Cours	217 673	0	189 855
CMA CGM CAYENNE	CMA CGM	2015		34 050
9709192	RIF			
Porte-conteneurs intégral	Long Cours	26 645	0	27 322
CMA CGM CHAMPS ELYSEES	CMA CGM	2020		63 840
9839131	RIF			
Porte-conteneurs intégral	Long Cours	236 583	0	220 766

Nom du navire	Armateur	Année de construction	Puissance (KW)	
N° OMI	Registre			
Type de navire	Genre de navigation	JB UMS	JB Tonneaux	TPL
CMA CGM CHRISTOPHE COLOMB	CMA CGM	2009		80 080
9453559	RIF			
Porte-conteneurs intégral	Long Cours	153 022	0	156 800
CMA CGM DALILA	CMA CGM	2011		72 240
9450624	RIF			
Porte-conteneurs intégral	Long Cours	89 787	0	109 021
CMA CGM FIDELIO	CMA CGM	2006		68 640
9299642	RIF			
Porte-conteneurs intégral	Long Cours	107 898	0	107 200
CMA CGM FIGARO	CMA CGM	2010		72 240
9450600	RIF			
Porte-conteneurs intégral	Long Cours	89 787	0	107 000
CMA CGM FORT DE FRANCE	CMA CGM	2018		44 750
9809825	RIF			
Porte-conteneurs intégral	Long Cours	36 946	0	38 840
CMA CGM FORT FLEUR D'EPEE	CMA CGM	2019		24 750
9809851	RIF			
Porte-conteneurs intégral	Long Cours	36 946	0	38 840
CMA CGM FORT ROYAL	CMA CGM	2019		24 750
9809837	RIF			
Porte-conteneurs intégral	Long Cours	36 940	0	38 840
CMA CGM FORT SAINT CHARLES	CMA CGM	2019		24 750
9809849	RIF			
Porte-conteneurs intégral	Long Cours	36 946	0	38 551
CMA CGM JACQUES SAADE	CMA CGM	2020		63 840
9839179	RIF			
Porte-conteneurs intégral	Long Cours	236 583	0	218 742
CMA CGM JULES VERNE	CMA CGM	2013		75 275
9454450	RIF			
Porte-conteneurs intégral	Non renseigné	175 368	0	187 512
CMA CGM LA TRAVIATA	CMA CGM	2006		69 618
9299795	RIF			
Porte-conteneurs intégral	Long Cours	91 410	0	100 000
CMA CGM LAPEROUSE	CMA CGM	2009		75 275
9454412	RIF			
Porte-conteneurs intégral	Long Cours	152 991	0	142 000
CMA CGM LOUVRE	CMA CGM	2020		63 840
9839143	RIF			
Porte-conteneurs intégral	Long Cours	236 583	0	220 868
CMA CGM MARSEILLE	CMA CGM	2015		34 050
9709207	RIF			
Porte-conteneurs intégral	Long Cours	26 645	0	27 322

Nom du navire	Armateur	Année de construction	Puissance (KW)	
N° OMI	Registre			
Type de navire	Genre de navigation	JB UMS	JB Tonneaux	TPL
CMA CGM MEDEA	CMA CGM	2006		69 618
9299800	RIF			
Porte-conteneurs intégral	Long Cours	107 711	0	107 200
CMA CGM OTELLO	CMA CGM	2005		69 618
9299628	RIF			
Porte-conteneurs intégral	Long Cours	91 410	0	100 000
CMA CGM PALAIS ROYAL	CMA CGM	2020		63 840
9839181	RIF			
Porte-conteneurs intégral	Long Cours	236 583	0	218 742
CMA CGM RIGOLETTO	CMA CGM	2006		68 640
9299654	RIF			
Porte-conteneurs intégral	Long Cours	107 711	0	114 004
CMA CGM SAINT LAURENT	CMA CGM	2015		34 050
9709219	RIF			
Porte-conteneurs intégral	Long Cours	26 645	0	27 322
CMA CGM TITUS	CMA CGM	2010		94 640
9450636	RIF			
Porte-conteneurs intégral	Long Cours	90 931	0	109 021
CMA CGM TOSCA	CMA CGM	2005		69 618
9299783	RIF			
Porte-conteneurs intégral	Long Cours	91 410	0	100 000
COBIA III	HARGOUS et CIE	2005		844
9351701	POLYNESIE FRANCAISE			
Cargo mixte march. génér./pass. Roulier	Cabotage National	497	0	384
COTE D'ALBATRE	DFDS SEAWAYS	2006		18 900
9320128	METROPOLE - DOM			
Transbordeur (Roulier passagers)	Cabotage International	18 425	0	3 608
CÔTE DES DUNES	DFDS SEAWAYS	2001		39 000
9232527	METROPOLE - DOM			
Transbordeur (Roulier passagers)	Cabotage International	33 796	0	5 700
CÔTE DES FLANDRES	DFDS SEAWAYS	2005		39 000
9305843	METROPOLE - DOM			
Transbordeur (Roulier passagers)	Cabotage International	33 940	0	5 700
COTENTIN	BRITTANY FERRIES	2007		24 000
9364978	METROPOLE - DOM			
Transbordeur (Roulier passagers)	Cabotage International	19 909	0	6 200
DANIELLE CASANOVA	CORSICA LINEA	2002		37 800
9230476	METROPOLE - DOM			
Transbordeur (Roulier passagers)	Cabotage National	41 447	0	3 400
DHT AMAZON	V SHIPS FRANCE SAS	2011		31 640
9528794	RIF			
Transporteur de brut	Long Cours	160 928	0	318 129

Nom du navire	Armateur	Année de construction	Puissance (KW)	
N° OMI	Registre			
Type de navire	Genre de navigation	JB UMS	JB Tonneaux	TPL
DHT CHINA	V SHIPS FRANCE SAS	2007		29 340
9315161	RIF			
Transporteur de brut	Long Cours	160 882	0	317 794
DHT SUNDARBANS	V SHIPS FRANCE SAS	2012		31 640
9590876	RIF			
Transporteur de brut	Long Cours	161 513	0	314 249
DL SCORPIO	TRANSWEBUIHONNE	2012		1 472
9628491	NOUVELLE CALEDONIE			
Porte conteneur roulier	Cabotage International	1 999	0	2 121
DORY	AGNIERAY	1976		750
7424645	POLYNESIE FRANCAISE			
Cargo classique	Cabotage National	631	0	700
DOUCE FRANCE	MARSEILLE FRET	2020		16 450
9845661	RIF			
Porte-conteneurs intégral	Long Cours	27 571	0	28 811
EAGLE LE HAVRE	V SHIPS FRANCE SAS	2017		11 500
9795103	RIF			
Transporteur de brut	Long Cours	62 742	0	113 910
ELISA LARUS	GAZ OCEAN ARMEMENT	2020		24 722
9852975	RIF			
Transporteur de GNL (méthanier)	Long Cours	118 286	0	84 244
ENEZ EUSSA 3	PENN AR BED	1991		3 360
9019896	METROPOLE - DOM			
Navire à passagers	Cabotage National	449	530	50
ENEZ SUN III	PENN AR BED	1991		2 548
9019884	METROPOLE - DOM			
Navire à passagers	Cabotage National	319	320	593
ETRETAT	BRITTANY FERRIES	2008		21 600
9420423	METROPOLE - DOM			
Transbordeur (Roulier passagers)	Cabotage International	26 904	0	7 000
FLORENCE B	MARITIMA	2008		2 080
9406984	METROPOLE - DOM			
Transporteur de produits pétroliers	Cabotage National	2 158	0	3 150
FREE ISLAND	TI-COLI	1984		421
	METROPOLE - DOM			
Cargo mixte march.général/pass. non roulier	Cabotage International	107	118	52
FROMVEUR II	PENN AR BED	2011		3 300
9588134	METROPOLE - DOM			
Navire à passagers	Cabotage National	774	0	105
FS CLARA	ST MANAGEMENT SAS	2004		2 720
9291602	RIF			
Transporteur de produits pétroliers	Cabotage International	4 077	0	5 961

Nom du navire	Armateur	Année de construction	Puissance (KW)	
N° OMI	Registre			
Type de navire	Genre de navigation	JB UMS	JB Tonneaux	TPL
GALICIA	BRITTANY FERRIES	2020		25 200
9856189	METROPOLE - DOM			
Transbordeur (Roulier passagers)	Cabotage International	41 671	0	7 700
GEORGES NAHOUDA	COLLECTIVITE TERRITORIALE MAYOTTE	2014		750
9725342	METROPOLE - DOM			
Transbordeur (Roulier passagers)	Cabotage National	371	0	219
GIROLATA	CIE MERIDIONALE DE NAVIGATION	1995		31 200
9088859	METROPOLE - DOM			
Transbordeur (Roulier passagers)	Cabotage International	28 417	0	5 848
GLOBAL ENERGY	GAZ OCEAN ARMEMENT	2006		19 000
9269207	RIF			
Transporteur de GNL (méthanier)	Long Cours	48 923	0	34 800
GOLD EXPRESS	L'EXPRESS DES ILES	2005		7 916
9336531	RIF			
Transbordeur (Roulier passagers)	Cabotage International	724	0	77
GRANVILLE	COMPAGNIE MARITIME ANGLO-NORMANDE	2006		2 709
9356476	RIF			
Navire à passagers	Cabotage International	325	0	26
HAKATA	EURONAV	2010		29 640
9346952	RIF			
Transporteur de brut	Long Cours	159 806	0	302 550
HAUMANA	BORA BORA PEARL CRUISES	1988		835
8611001	POLYNESIE FRANCAISE			
Paquebot navire de croisière	Cabotage National	511	314	50
HAWAIIKI NUI	SOCIETE DE NAVIGATION POLYNESIENNE	1980		1 472
7824429	POLYNESIE FRANCAISE			
Cargo classique	Cabotage National	3 445	879	1 158
HYDRA	STE D'ARMEMENT ET DE TRANSPORT (SOCATRA)	2019		6 894
9837341	RIF			
Transporteur de produits pétroliers	Long Cours	5 783	0	7 870
IDEAL	VAL'FERRY CARAIBE	2000		9 280
9224609	RIF			
Navire à passagers	Cabotage International	975	0	94
ILE DE GROIX	COMPAGNIE OCEANE	2008		845
9372987	METROPOLE - DOM			
Transbordeur (Roulier passagers)	Cabotage National	1 226	0	190
INSULA OYA 2	REGIE DEPARTEM. DES PASSAGES D'EAU DE VENDEE	1982		2 281
8956827	METROPOLE - DOM			
Transbordeur (Roulier passagers)	Cabotage National	0	496	214
ISAN	CIE MARITIME DES ILES	2013		1 492
9674945	NOUVELLE CALEDONIE			
Cargo mixte march. génér./pass. Roulier	Cabotage International	1 143	0	1 498

Nom du navire	Armateur	Année de construction	Puissance (KW)	
N° OMI	Registre			
Type de navire	Genre de navigation	JB UMS	JB Tonneaux	TPL
JEAN NICOLI	CORSICA LINEA	1998		44 480
9161948	METROPOLE - DOM			
Transbordeur (Roulier passagers)	Cabotage International	29 969	0	5 150
KALLISTE	CIE MERIDIONALE DE NAVIGATION	1993		19 720
9050618	METROPOLE - DOM			
Transbordeur (Roulier passagers)	Cabotage International	30 718	13 000	9 720
KARIHANI	COLLECTIVITE TERRITORIALE MAYOTTE	2016		1 000
9809382	METROPOLE - DOM			
Transbordeur (Roulier passagers)	Cabotage National	470	0	242
KERFONS	STE D'ARMEMENT ET DE TRANSPORT (SOCATRA)	2001		4 500
9240196	RIF			
Transporteur de produits pétroliers	Long Cours	6 204	0	8 067
KIRIBORA	STE D'ARMEMENT ET DE TRANSPORT (SOCATRA)	2013		8 950
9636694	RIF			
Transporteur de produits pétroliers	Non renseigné	30 087	0	50 044
LA GABRIELLE	CONSEIL GÉNÉRAL DE GUYANE	1987		228
	METROPOLE - DOM			
Transbordeur (Roulier passagers)	Cabotage International	0	140	40
LA GIRONDE	CONSEIL GENERAL DE GIRONDE	2002		4 320
9246748	METROPOLE - DOM			
Transbordeur (Roulier passagers)	Cabotage National	3 442	0	800
LACANAU	ST MANAGEMENT SAS	2007		4 800
9377066	RIF			
Transporteur de produits pétroliers	Cabotage International	7 020	0	11 673
LAMENTIN	ST MANAGEMENT SAS	2007		4 800
9377054	RIF			
Transporteur de produits pétroliers	Long Cours	7 292	0	11 320
LAURA III	STE DE TRANSPORT DES ILES (STILES)	2009		2 014
9515486	NOUVELLE CALEDONIE			
Cargo mixte march. génér./pass. Roulier	Cabotage National	1 692	0	2 490
L'AUSTRAL	UVEA MARINE SERVICES S.A.S	2010		4 600
9502518	WALLIS ET FUTUNA			
Paquebot navire de croisière	Long Cours	10 944	0	1 400
LE BELLOT	UVEA MARINE SERVICES S.A.S	2020		4 000
9852418	WALLIS ET FUTUNA			
Paquebot navire de croisière	Long Cours	9 988	0	1 359
LE BOREAL	UVEA MARINE SERVICES S.A.S	2009		4 600
9502506	WALLIS ET FUTUNA			
Paquebot navire de croisière	Long Cours	10 944	0	1 411
LE BOUGAINVILLE	UVEA MARINE SERVICES S.A.S	2019		4 000
9814040	WALLIS ET FUTUNA			
Paquebot navire de croisière	Long Cours	9 988	0	1 305

Nom du navire	Armateur	Année de construction	Puissance (KW)	
N° OMI	Registre			
Type de navire	Genre de navigation	JB UMS	JB Tonneaux	TPL
LE CHAMPLAIN	UVEA MARINE SERVICES S.A.S	2018		4 000
9814038	WALLIS ET FUTUNA			
Paquebot navire de croisière	Long Cours	9 976	0	1 353
LE CHATELET	REGIE DEPARTEM. DES PASSAGES D'EAU DE VENDEE	2006		5 596
9374650	METROPOLE - DOM			
Transbordeur (Roulier passagers)	Cabotage National	689	0	67
LE DUMONT D'URVILLE	UVEA MARINE SERVICES S.A.S	2019		4 000
9814052	WALLIS ET FUTUNA			
Paquebot navire de croisière	Long Cours	9 988	0	1 377
LE JACQUES CARTIER	UVEA MARINE SERVICES S.A.S	2020		4 000
9852420	WALLIS ET FUTUNA			
Paquebot navire de croisière	Long Cours	9 976	0	1 359
LE LAPEROUSE	UVEA MARINE SERVICES S.A.S	2018		4 000
9814026	WALLIS ET FUTUNA			
Paquebot navire de croisière	Long Cours	9 976	0	1 305
LE LYRIAL	UVEA MARINE SERVICES S.A.S	2015		4 600
9704130	WALLIS ET FUTUNA			
Paquebot navire de croisière	Long Cours	10 992	0	1 441
LE PONANT	UVEA MARINE SERVICES S.A.S	1990		1 619
8914219	WALLIS ET FUTUNA			
Paquebot navire de croisière	Long Cours	1 189	0	92
LE SOLEAL	UVEA MARINE SERVICES S.A.S	2013		4 600
9641675	WALLIS ET FUTUNA			
Paquebot navire de croisière	Long Cours	10 944	0	1 411
L'ESTUAIRE	CONSEIL GENERAL DE GIRONDE	2009		4 300
9475375	METROPOLE - DOM			
Transbordeur (Roulier passagers)	Cabotage National	3 680	0	576
LIBERTY	L'EXPRESS DES ILES	2011		4 930
9592915	RIF			
Navire à passagers	Cabotage International	696	0	60
LNG ALLIANCE	GAZ OCEAN ARMEMENT	2007		28 000
9320075	RIF			
Transporteur de GNL (méthanier)	Long Cours	97 741	0	74 300
LNG UNITY	GAZ OCEAN ARMEMENT	2006		28 000
9306495	RIF			
Transporteur de GNL (méthanier)	Long Cours	97 741	0	74 300
MAORE MAWA	COLLECTIVITE TERRITORIALE MAYOTTE	2004		640
9324899	METROPOLE - DOM			
Navire à passagers	Cabotage National	335	0	50
MAREVA NUI	TRANSPORTS MARITIMES TUAMOTU OUEST (TMTO)	1978		736
7637333	POLYNESIE FRANCAISE			
Cargo classique	Cabotage National	952	0	1 050

Nom du navire	Armateur	Année de construction	Puissance (KW)	
N° OMI	Registre			
Type de navire	Genre de navigation	JB UMS	JB Tonneaux	TPL
MARFRET GUYANE	MARSEILLE FRET	2007		15 820
9362334	RIF			
Porte-conteneurs intégral	Long Cours	17 594	0	18 860
MARFRET MARAJO	MARSEILLE FRET	2008		15 820
9431630	RIF			
Porte-conteneurs intégral	Long Cours	17 567	0	20 686
MARION DUFRESNE	LOUIS DREYFUS ARMATEURS	1995		6 000
9050814	RIF			
Navire de recherche-exploration scientifique	Cabotage International	9 403	7 500	4 871
MARY D ODYSSEY	MARY D ENTERPRISE	2011		3 240
9618939	NOUVELLE CALEDONIE			
Navire à passagers	Cabotage International	258	0	25
MARY D SEVEN	MARY D ENTERPRISE	2017		1 472
9812937	NOUVELLE CALEDONIE			
Navire à passagers	Cabotage National	330	0	30
MAYOURY	CIE FLUVIALE DE TRANSPORT (CFT)	2017		4 080
9777541	RIF			
Transporteur de produits pétroliers	Long Cours	6 141	0	9 000
MEDITERRANEE	CORSICA LINEA	1989		35 768
8705395	METROPOLE - DOM			
Transbordeur (Roulier passagers)	Long Cours	30 985	21 318	3 452
MN CALAO	CIE MARITIME NANTAISE (MN)	2013		16 800
9642394	RIF			
Roulier non spécialisé	Long Cours	23 673	0	12 410
MN COLIBRI	CIE MARITIME NANTAISE (MN)	1999		5 760
9207390	RIF			
Roulier non spécialisé	Long Cours	9 141	3 720	4 250
MN PELICAN	CIE MARITIME NANTAISE (MN)	1999		15 600
9170999	RIF			
Roulier non spécialisé	Long Cours	12 076	0	8 847
MN TANGARA	CIE MARITIME NANTAISE (MN)	2013		16 800
9642409	RIF			
Roulier non spécialisé	Long Cours	23 673	0	12 049
MN TOUCAN	CIE MARITIME NANTAISE (MN)	1995		5 280
9112466	RIF			
Roulier non spécialisé	Long Cours	9 125	3 720	4 253
MOLENEZ	PENN AR BED	2000		1 270
8998813	METROPOLE - DOM			
Cargo mixte march. génér./pass. Roulier	Cabotage National	326	0	250
MONT SAINT-MICHEL	BRITTANY FERRIES	2002		21 600
9238337	METROPOLE - DOM			
Transbordeur (Roulier passagers)	Cabotage International	35 891	0	6 300

Nom du navire	Armateur	Année de construction	Puissance (KW)	
N° OMI	Registre			
Type de navire	Genre de navigation	JB UMS	JB Tonneaux	TPL
MONTE D'ORO	CORSICA LINEA	1990		16 000
8911516	METROPOLE - DOM			
Transbordeur (Roulier passagers)	Cabotage International	22 070	12 855	4 155
NORDET	CONSEIL TERRITORIAL SAINT PIERRE ET MIQUELON	2017		4 324
9803259	RIF			
Transbordeur (Roulier passagers)	Cabotage International	768	0	135
NORMANDIE	BRITTANY FERRIES	1992		17 760
9006253	METROPOLE - DOM			
Transbordeur (Roulier passagers)	Cabotage International	27 541	21 600	5 229
NORMANDIE EXPRESS	BRITTANY FERRIES	2000		28 320
9221358	METROPOLE - DOM			
Transbordeur (Roulier passagers)	Cabotage International	6 581	0	750
NUKU HAU	SOCIETE DE NAVIGATION POLYNESIENNE	1979		640
7925651	POLYNESIE FRANCAISE			
Cargo mixte march.géné./cont. non roulier	Cabotage National	1 161	0	1 079
PAGLIA ORBA	CORSICA LINEA	1993		19 720
9050826	METROPOLE - DOM			
Transbordeur (Roulier passagers)	Cabotage International	29 718	14 745	6 325
PASCAL PAOLI	CORSICA LINEA	2003		37 800
9247510	METROPOLE - DOM			
Transbordeur (Roulier passagers)	Cabotage International	35 760	0	7 281
PAUL GAUGUIN	UVEA MARINE SERVICES S.A.S	1997		9 000
9111319	WALLIS ET FUTUNA			
Paquebot navire de croisière	Long Cours	19 170	0	2 200
PELAGOS	CIE MERIDIONALE DE NAVIGATION	1997		15 600
9136034	METROPOLE - DOM			
Transbordeur (Roulier passagers)	Cabotage International	21 858	0	7 910
PERLE EXPRESS	L'EXPRESS DES ILES	2011		4 930
9592903	METROPOLE - DOM			
Navire à passagers	Cabotage International	725	0	1 211
PETREL	PENN AR BED	2002		2 134
	METROPOLE - DOM			
Navire à passagers	Cabotage National	121	157	10
PIANA	CIE MERIDIONALE DE NAVIGATION	2011		38 400
9526332	METROPOLE - DOM			
Transbordeur (Roulier passagers)	Cabotage International	42 180	0	9 400
PLASTIC ODYSSEY	PLASTIC ODYSSEY EXPEDITION	1975		736
7360655	RIF			
Autre cargo	Cabotage International	464	0	520
POINTIS	GEOGAS MARITIME	2016		12 400
9719410	RIF			
Transporteur de GPL	Long Cours	47 791	0	53 991

Nom du navire	Armateur	Année de construction	Puissance (KW)	
N° OMI	Registre			
Type de navire	Genre de navigation	JB UMS	JB Tonneaux	TPL
POLARFRONT	LATITUDE BLANCHE	1976		1 100
7608708	RIF			
Paquebot navire de croisière	Cabotage International	927	0	1 127
POLE	COLLECTIVITE TERRITORIALE MAYOTTE	2016		1 000
9808003	METROPOLE - DOM			
Transbordeur (Roulier passagers)	Cabotage National	470	0	242
PONT D'YEU	REGIE DEPARTEM. DES PASSAGES D'EAU DE VENDEE	2005		5 592
9332004	METROPOLE - DOM			
Transbordeur (Roulier passagers)	Cabotage National	689	0	67
PONT-AVEN	BRITTANY FERRIES	2004		43 200
9268708	METROPOLE - DOM			
Transbordeur (Roulier passagers)	Cabotage International	41 748	24 000	5 000
SAFFARI DJEMA	COLLECTIVITE TERRITORIALE MAYOTTE	2004		644
9324887	METROPOLE - DOM			
Navire à passagers	Cabotage National	335	0	50
SAINT TUDY	COMPAGNIE OCEANE	1984		919
8403519	METROPOLE - DOM			
Navire à passagers	Cabotage National	935	438	200
SAINT XAVIER MARIS STELLA 3	STE DE NAVIGATION DES TUAMOTU	1978		830
7638507	POLYNESIE FRANCAISE			
Cargo classique	Cabotage National	1 264	0	1 150
SAINT XAVIER MARIS STELLA IV	STE DE NAVIGATION DES TUAMOTU	1985		2 000
8322650	POLYNESIE FRANCAISE			
Cargo classique	Cabotage National	2 706	0	2 067
SANDRA	EURONAV	2011		24 406
9537757	RIF			
Transporteur de brut	Long Cours	164 641	0	323 183
SANDVIKEN	V SHIPS FRANCE SAS	2018		4 400
9803649	RIF			
Transporteur de produits pétroliers	Long Cours	9 385	0	12 658
SARA	EURONAV	2011		29 340
9537745	RIF			
Transporteur de brut	Long Cours	164 641	0	323 183
SEDNA	STE D'ARMEMENT ET DE TRANSPORT (SOCATRA)	2019		3 300
9837353	RIF			
Transporteur de produits pétroliers	Long Cours	5 783	0	7 867
SEVEN SISTERS	DFDS SEAWAYS	2006		18 900
9320130	METROPOLE - DOM			
Transbordeur (Roulier passagers)	Cabotage International	18 564	0	3 608
SIMONE	EURONAV	2011		29 340
9537769	RIF			
Transporteur de brut	Long Cours	164 641	0	323 182

Nom du navire	Armateur	Année de construction	Puissance (KW)	
N° OMI	Registre			
Type de navire	Genre de navigation	JB UMS	JB Tonneaux	TPL
SKUTEVIKEN	V SHIPS FRANCE SAS	2018		4 400
9803651	RIF			
Transporteur de produits pétroliers	Long Cours	9 385	0	12 800
SONIA	EURONAV	2012		29 340
9537771	RIF			
Transporteur de brut	Long Cours	164 641	0	323 183
ST SARA	ST MANAGEMENT SAS	2007		3 840
9356646	RIF			
Transporteur de produits pétroliers	Cabotage International	5 271	0	8 019
ST SOLENE	ST MANAGEMENT SAS	2003		2 720
9282675	RIF			
Transporteur de produits pétroliers	Cabotage International	3 997	0	5 961
SUNNYDAY	VAL'FERRY CARAIBE	1998		4 392
9192739	RIF			
Navire à passagers	Cabotage International	481	481	20
SUROIT	CONSEIL TERRITORIAL SAINT PIERRE ET MIQUELON	2017		4 324
9803261	RIF			
Transbordeur (Roulier passagers)	Cabotage International	768	0	135
SURVILLE	GEOGAS MARITIME	2014		9 290
9666974	RIF			
Transporteur de GPL	Non renseigné	23 179	0	26 468
TAHITI NUI	FLOTTILLE ADMINSTRATIVE DE LA POLYNESIE	2001		4 060
9240067	POLYNESIE FRANCAISE			
Cargo mixte march.général/pass. non roulier	Cabotage National	1 921	0	1 284
TAHITI NUI II	TRAVAUX MARITIMES PAPEETE (TMP)	2004		1 324
9309370	POLYNESIE FRANCAISE			
Roulier non spécialisé	Cabotage International	406	0	150
TAHITI NUI IX	FLOTTILLE ADMINSTRATIVE DE LA POLYNESIE	1997		486
8964020	POLYNESIE FRANCAISE			
Roulier non spécialisé	Cabotage International	443	0	392
TAHITI NUI VIII	FLOTTILLE ADMINSTRATIVE DE LA POLYNESIE	2007		1 986
9378060	POLYNESIE FRANCAISE			
Roulier non spécialisé	Cabotage National	1 224	0	1 000
TAPORO IX	CIE MARITIME FRANCAISE DE TAHITI	1976		1 980
7521912	POLYNESIE FRANCAISE			
Cargo classique	Cabotage International	2 818	0	2 818
TAPORO VI	SAS VAIPHA	1977		2 208
7521948	POLYNESIE FRANCAISE			
Cargo classique	Cabotage National	0	499	1 240
TAPORO VII	CIE MARITIME FRANCAISE DE TAHITI	1978		2 208
7525360	POLYNESIE FRANCAISE			
Cargo classique	Cabotage National	2 420	0	1 244

Nom du navire	Armateur	Année de construction	Puissance (KW)	
N° OMI	Registre			
Type de navire	Genre de navigation	JB UMS	JB Tonneaux	TPL
TAPORO VIII	CIE MARITIME FRANCAISE DE TAHITI	1981		1 324
8115100	POLYNESIE FRANCAISE			
Cargo classique	Cabotage National	1 832	0	2 357
TATIANA B	MARITIMA	2008		2 160
9406972	METROPOLE - DOM			
Transporteur de produits pétroliers	Cabotage National	2 158	0	3 150
TEREVAU	SNGV 2 MOOREA	2005		7 916
9336529	POLYNESIE FRANCAISE			
Transbordeur (Roulier passagers)	Cabotage International	752	0	73
TUHAA PAE IV	SNA TUHAA PAE	2012		2 352
9607473	POLYNESIE FRANCAISE			
Cargo mixte march.général/pass. non roulier	Cabotage National	2 346	0	1 489
VERRAZANE	GEOGAS MARITIME	2013		9 290
9649146	RIF			
Transporteur de GPL	Cabotage International	23 160	0	26 455
VICTOR HUGO	COMPAGNIE MARITIME ANGLO-NORMANDE	1997		2 560
9157806	RIF			
Navire à passagers	Cabotage International	387	0	34
VILLE DE BORDEAUX	LOUIS DREYFUS ARMATEURS	2004		16 800
9270842	METROPOLE - DOM			
Roulier non spécialisé	Cabotage International	26 230	0	5 200
VINDILIS	COMPAGNIE OCEANE	1998		1 664
9165566	METROPOLE - DOM			
Transbordeur (Roulier passagers)	Cabotage National	1 299	0	162
VIZZAVONA	CORSICA LINEA	1999		23 040
9138006	METROPOLE - DOM			
Transbordeur (Roulier passagers)	Cabotage International	31 144	0	8 383
VOYAGER 3 DREAMLINER	VOYAGER1 JC LATOURNERIE	2011		1 914
	METROPOLE - DOM			
Navire à passagers	Cabotage International	213	0	10

**LISTE ALPHABÉTIQUE DES ARMATEURS AYANT DES NAVIRES DE
TRANSPORT SOUS PAVILLON FRANÇAIS**

Armateur				Nombre de navires
Nom du navire	Type de navire	Registre	Année de construction	
ABCRM				1 navire
CAPO CINTO	Transporteur de ciment	RIF	1997	
AGNIERAY				1 navire
DORY	Cargo classique	POLYNESIE FRANCAISE	1976	
AREMITI PACIFIC CRUISES				3 navires
AREMITI 5	Transbordeur (Roulier passagers)	POLYNESIE FRANCAISE	2004	
AREMITI 6	Transbordeur (Roulier passagers)	POLYNESIE FRANCAISE	2019	
AREMITI FERRY II	Transbordeur (Roulier passagers)	POLYNESIE FRANCAISE	2013	
BORA BORA PEARL CRUISES				1 navire
HAUMANA	Paquebot navire de croisière	POLYNESIE FRANCAISE	1988	
BRITTANY FERRIES				11 navires
ARMORIQUE	Transbordeur (Roulier passagers)	METROPOLE - DOM	2009	
BARFLEUR	Transbordeur (Roulier passagers)	METROPOLE - DOM	1992	
BRETAGNE	Transbordeur (Roulier passagers)	METROPOLE - DOM	1989	
CAP FINISTERE	Transbordeur (Roulier passagers)	METROPOLE - DOM	1999	
COTENTIN	Transbordeur (Roulier passagers)	METROPOLE - DOM	2007	
ETRETAT	Transbordeur (Roulier passagers)	METROPOLE - DOM	2008	
GALICIA	Transbordeur (Roulier passagers)	METROPOLE - DOM	2020	
MONT SAINT-MICHEL	Transbordeur (Roulier passagers)	METROPOLE - DOM	2002	
NORMANDIE	Transbordeur (Roulier passagers)	METROPOLE - DOM	1992	
NORMANDIE EXPRESS	Transbordeur (Roulier passagers)	METROPOLE - DOM	2000	
PONT-AVEN	Transbordeur (Roulier passagers)	METROPOLE - DOM	2004	
CHANNEL BUNKER SERVICES				1 navire
CAP MEJEAN	Transporteur de produits pétroliers	RIF	2009	
CIE FLUVIALE DE TRANSPORT (CFT)				1 navire
MAYOURY	Transporteur de produits pétroliers	RIF	2017	
CIE MARITIME DES ILES				1 navire
ISAN	Cargo mixte march. génér./pass. Roulier	NOUVELLE CALEDONIE	2013	
CIE MARITIME FRANCAISE DE TAHITI				3 navires
TAPORO IX	Cargo classique	POLYNESIE FRANCAISE	1976	
TAPORO VII	Cargo classique	POLYNESIE FRANCAISE	1978	
TAPORO VIII	Cargo classique	POLYNESIE FRANCAISE	1981	
CIE MARITIME NANTAISE (MN)				5 navires
MN CALAO	Roulier non spécialisé	RIF	2013	
MN COLIBRI	Roulier non spécialisé	RIF	1999	
MN PELICAN	Roulier non spécialisé	RIF	1999	
MN TANGARA	Roulier non spécialisé	RIF	2013	
MN TOUCAN	Roulier non spécialisé	RIF	1995	

Armateur			Nombre de navires
Nom du navire	Type de navire	Registre	Année de construction
CIE MERIDIONALE DE NAVIGATION			4 navires
GIROLATA	Transbordeur (Roulier passagers)	METROPOLE - DOM	1995
KALLISTE	Transbordeur (Roulier passagers)	METROPOLE - DOM	1993
PELAGOS	Transbordeur (Roulier passagers)	METROPOLE - DOM	1997
PIANA	Transbordeur (Roulier passagers)	METROPOLE - DOM	2011
CIE POLYNESIENNE DE TRANSP. MARIT. (CPTM)			1 navire
ARANUI 5	Cargo mixte march.géné./pass. non roulier	POLYNESIE FRANCAISE	2015
CMA CGM			26 navires
CMA CGM ALMAVIVA	Porte-conteneurs intégral	RIF	2011
CMA CGM AMERIGO VESPUCCI	Porte-conteneurs intégral	RIF	2010
CMA CGM ANTOINE DE SAINT EXUPERY	Porte-conteneurs intégral	RIF	2017
CMA CGM CAYENNE	Porte-conteneurs intégral	RIF	2015
CMA CGM CHAMPS ELYSEES	Porte-conteneurs intégral	RIF	2020
CMA CGM CHRISTOPHE COLOMB	Porte-conteneurs intégral	RIF	2009
CMA CGM DALILA	Porte-conteneurs intégral	RIF	2011
CMA CGM FIDELIO	Porte-conteneurs intégral	RIF	2006
CMA CGM FIGARO	Porte-conteneurs intégral	RIF	2010
CMA CGM FORT DE FRANCE	Porte-conteneurs intégral	RIF	2018
CMA CGM FORT FLEUR D'EPEE	Porte-conteneurs intégral	RIF	2019
CMA CGM FORT ROYAL	Porte-conteneurs intégral	RIF	2019
CMA CGM FORT SAINT CHARLES	Porte-conteneurs intégral	RIF	2019
CMA CGM JACQUES SAADE	Porte-conteneurs intégral	RIF	2020
CMA CGM JULES VERNE	Porte-conteneurs intégral	RIF	2013
CMA CGM LA TRAVIATA	Porte-conteneurs intégral	RIF	2006
CMA CGM LAPEROUSE	Porte-conteneurs intégral	RIF	2009
CMA CGM LOUVRE	Porte-conteneurs intégral	RIF	2020
CMA CGM MARSEILLE	Porte-conteneurs intégral	RIF	2015
CMA CGM MEDEA	Porte-conteneurs intégral	RIF	2006
CMA CGM OTELLO	Porte-conteneurs intégral	RIF	2005
CMA CGM PALAIS ROYAL	Porte-conteneurs intégral	RIF	2020
CMA CGM RIGOLETTO	Porte-conteneurs intégral	RIF	2006
CMA CGM SAINT LAURENT	Porte-conteneurs intégral	RIF	2015
CMA CGM TITUS	Porte-conteneurs intégral	RIF	2010
CMA CGM TOSCA	Porte-conteneurs intégral	RIF	2005
COLLECTIVITE TERRITORIALE MAYOTTE			5 navires
GEORGES NAHOUDA	Transbordeur (Roulier passagers)	METROPOLE - DOM	2014
KARIHANI	Transbordeur (Roulier passagers)	METROPOLE - DOM	2016
MAORE MAWA	Navire à passagers	METROPOLE - DOM	2004
POLE	Transbordeur (Roulier passagers)	METROPOLE - DOM	2016
SAFFARI DJEMA	Navire à passagers	METROPOLE - DOM	2004
COMPAGNIE MARITIME ANGLO-NORMANDE			2 navires
GRANVILLE	Navire à passagers	RIF	2006
VICTOR HUGO	Navire à passagers	RIF	1997

Armateur			Nombre de navires
Nom du navire	Type de navire	Registre	Année de construction
COMPAGNIE OCEANE			5 navires
BANGOR	Transbordeur (Roulier passagers)	METROPOLE - DOM	2006
BREIZH NEVEZ 1	Transbordeur (Roulier passagers)	METROPOLE - DOM	2017
ILE DE GROIX	Transbordeur (Roulier passagers)	METROPOLE - DOM	2008
SAINT TUDY	Navire à passagers	METROPOLE - DOM	1984
VINDILIS	Transbordeur (Roulier passagers)	METROPOLE - DOM	1998
CONSEIL GENERAL DE GIRONDE			2 navires
LA GIRONDE	Transbordeur (Roulier passagers)	METROPOLE - DOM	2002
L'ESTUAIRE	Transbordeur (Roulier passagers)	METROPOLE - DOM	2009
CONSEIL GÉNÉRAL DE GUYANE			1 navire
LA GABRIELLE	Transbordeur (Roulier passagers)	METROPOLE - DOM	1987
CONSEIL TERRITORIAL SAINT PIERRE ET MIQUELON			2 navires
NORDET	Transbordeur (Roulier passagers)	RIF	2017
SUROIT	Transbordeur (Roulier passagers)	RIF	2017
CORSICA LINEA			8 navires
A NEPITA	Transbordeur (Roulier passagers)	METROPOLE - DOM	2002
DANIELLE CASANOVA	Transbordeur (Roulier passagers)	METROPOLE - DOM	2002
JEAN NICOLI	Transbordeur (Roulier passagers)	METROPOLE - DOM	1998
MEDITERRANEE	Transbordeur (Roulier passagers)	METROPOLE - DOM	1989
MONTE D'ORO	Transbordeur (Roulier passagers)	METROPOLE - DOM	1990
PAGLIA ORBA	Transbordeur (Roulier passagers)	METROPOLE - DOM	1993
PASCAL PAOLI	Transbordeur (Roulier passagers)	METROPOLE - DOM	2003
VIZZAVONA	Transbordeur (Roulier passagers)	METROPOLE - DOM	1999
DFDS SEAWAYS			5 navires
CALAIS SEAWAYS	Transbordeur (Roulier passagers)	METROPOLE - DOM	1992
COTE D'ALBATRE	Transbordeur (Roulier passagers)	METROPOLE - DOM	2006
CÔTE DES DUNES	Transbordeur (Roulier passagers)	METROPOLE - DOM	2001
CÔTE DES FLANDRES	Transbordeur (Roulier passagers)	METROPOLE - DOM	2005
SEVEN SISTERS	Transbordeur (Roulier passagers)	METROPOLE - DOM	2006
EURONAV			7 navires
ALSACE	Transporteur de brut	RIF	2012
ANNE	Transporteur de brut	RIF	2016
HAKATA	Transporteur de brut	RIF	2010
SANDRA	Transporteur de brut	RIF	2011
SARA	Transporteur de brut	RIF	2011
SIMONE	Transporteur de brut	RIF	2011
SONIA	Transporteur de brut	RIF	2012
FLOTTILLE ADMINSTRATIVE DE LA POLYNESIE			3 navires
TAHITI NUI	Cargo mixte march.général/pass. non roulier	POLYNESIE FRANCAISE	2001
TAHITI NUI IX	Roulier non spécialisé	POLYNESIE FRANCAISE	1997
TAHITI NUI VIII	Roulier non spécialisé	POLYNESIE FRANCAISE	2007

Armateur			Nombre de navires
Nom du navire	Type de navire	Registre	Année de construction
GAZ OCEAN ARMEMENT			4 navires
ELISA LARUS	Transporteur de GNL (méthanier)	RIF	2020
GLOBAL ENERGY	Transporteur de GNL (méthanier)	RIF	2006
LNG ALLIANCE	Transporteur de GNL (méthanier)	RIF	2007
LNG UNITY	Transporteur de GNL (méthanier)	RIF	2006
GEOGAS MARITIME			4 navires
CHAMPLAIN	Transporteur de GPL	RIF	2016
POINTIS	Transporteur de GPL	RIF	2016
SURVILLE	Transporteur de GPL	RIF	2014
VERRAZANE	Transporteur de GPL	RIF	2013
HARGOUS et CIE			1 navire
COBIA III	Cargo mixte march. génér./pass. Roulier	POLYNESIE FRANCAISE	2005
LATITUDE BLANCHE			1 navire
POLARFRONT	Paquebot navire de croisière	RIF	1976
L'EXPRESS DES ILES			3 navires
GOLD EXPRESS	Transbordeur (Roulier passagers)	RIF	2005
LIBERTY	Navire à passagers	RIF	2011
PERLE EXPRESS	Navire à passagers	METROPOLE - DOM	2011
LOUIS DREYFUS ARMATEURS			4 navires
CITY OF HAMBURG	Roulier non spécialisé	RIF	2008
CIUDAD DE CADIZ	Roulier non spécialisé	RIF	2009
MARION DUFRESNE	Navire de recherche-exploration scientifique	RIF	1995
VILLE DE BORDEAUX	Roulier non spécialisé	METROPOLE - DOM	2004
MARITIMA			4 navires
CAP PINEDE	Transporteur de produits pétroliers	METROPOLE - DOM	2009
CAP SICIE	Transporteur de produits pétroliers	METROPOLE - DOM	2005
FLORENCE B	Transporteur de produits pétroliers	METROPOLE - DOM	2008
TATIANA B	Transporteur de produits pétroliers	METROPOLE - DOM	2008
MARSEILLE FRET			3 navires
DOUCE FRANCE	Porte-conteneurs intégral	RIF	2020
MARFRET GUYANE	Porte-conteneurs intégral	RIF	2007
MARFRET MARAJO	Porte-conteneurs intégral	RIF	2008
MARY D ENTERPRISE			2 navires
MARY D ODYSSEY	Navire à passagers	NOUVELLE CALEDONIE	2011
MARY D SEVEN	Navire à passagers	NOUVELLE CALEDONIE	2017
PENN AR BED			5 navires
ENEZ EUSSA 3	Navire à passagers	METROPOLE - DOM	1991
ENEZ SUN III	Navire à passagers	METROPOLE - DOM	1991
FROMVEUR II	Navire à passagers	METROPOLE - DOM	2011
MOLENEZ	Cargo mixte march. génér./pass. Roulier	METROPOLE - DOM	2000
PETREL	Navire à passagers	METROPOLE - DOM	2002
PLASTIC ODYSSEY EXPEDITION			1 navire
PLASTIC ODYSSEY	Autre cargo	RIF	1975

Armateur			Nombre de navires
Nom du navire	Type de navire	Registre	Année de construction
REGIE DEPARTEM. DES PASSAGES D'EAU DE VENDEE			3 navires
INSULA OYA 2	Transbordeur (Roulier passagers)	METROPOLE - DOM	1982
LE CHATELET	Transbordeur (Roulier passagers)	METROPOLE - DOM	2006
PONT D'YEU	Transbordeur (Roulier passagers)	METROPOLE - DOM	2005
SAS VAIPHAHA			1 navire
TAPORO VI	Cargo classique	POLYNESIE FRANCAISE	1977
SERVICES TRANSPORTS CRUISE			1 navire
CLUB MED 2	Paquebot navire de croisière	WALLIS ET FUTUNA	1992
SNA TUHAA PAE			1 navire
TUHAA PAE IV	Cargo mixte march.général/pass. non roulier	POLYNESIE FRANCAISE	2012
SNGV 2 MOOREA			1 navire
TEREVAU	Transbordeur (Roulier passagers)	POLYNESIE FRANCAISE	2005
SOCIETE DE NAVIGATION POLYNESIENNE			2 navires
HAWAIKI NUI	Cargo classique	POLYNESIE FRANCAISE	1980
NUKU HAU	Cargo mixte march.général/cont. non roulier	POLYNESIE FRANCAISE	1979
ST MANAGEMENT SAS			7 navires
CHANTACO	Transporteur de produits pétroliers	RIF	2007
CHIBERTA	Transporteur de produits pétroliers	RIF	2006
FS CLARA	Transporteur de produits pétroliers	RIF	2004
LACANAU	Transporteur de produits pétroliers	RIF	2007
LAMENTIN	Transporteur de produits pétroliers	RIF	2007
ST SARA	Transporteur de produits pétroliers	RIF	2007
ST SOLENE	Transporteur de produits pétroliers	RIF	2003
STE D'ARMEMENT ET DE TRANSPORT (SOCATRA)			11 navires
ACAMAR	Transporteur de produits pétroliers	RIF	2011
ADARA	Transporteur de produits pétroliers	RIF	2011
ASTELLA	Transporteur de produits pétroliers	RIF	2011
ASTERION	Transporteur de produits pétroliers	RIF	2011
ATRIA	Transporteur de produits pétroliers	RIF	2011
BREUIL	Roulier non spécialisé	METROPOLE - DOM	2004
BRION	Roulier non spécialisé	METROPOLE - DOM	2004
HYDRA	Transporteur de produits pétroliers	RIF	2019
KERFONS	Transporteur de produits pétroliers	RIF	2001
KIRIBORA	Transporteur de produits pétroliers	RIF	2013
SEDNA	Transporteur de produits pétroliers	RIF	2019
STE DE NAVIGATION DES TUAMOTU			2 navires
SAINT XAVIER MARIS STELLA 3	Cargo classique	POLYNESIE FRANCAISE	1978
SAINT XAVIER MARIS STELLA IV	Cargo classique	POLYNESIE FRANCAISE	1985
STE DE TRANSPORT DES ILES (STILES)			1 navire
LAURA III	Cargo mixte march. général/pass. Roulier	NOUVELLE CALEDONIE	2009
STE MEDITERRANEENNE DE CABOTAGE (SOMECA)			1 navire
CAPO NERO	Transporteur de ciment	METROPOLE - DOM	1997
SUDILES			1 navire
BETICO II	Navire à passagers	NOUVELLE CALEDONIE	2008

Armateur			Nombre de navires
Nom du navire	Type de navire	Registre	Année de construction
TI-COLI			1 navire
FREE ISLAND	Cargo mixte march.général/pass. non roulier	METROPOLE - DOM	1984
TRANSPORT MARITIME SERVICE			1 navire
ALDONA	Cargo classique	RIF	1988
TRANSPORTS MARITIMES TUAMOTU OUEST (TMTO)			1 navire
MAREVA NUI	Cargo classique	POLYNESIE FRANCAISE	1978
TRANSWEBUIHONNE			1 navire
DL SCORPIO	Porte conteneur roulier	NOUVELLE CALEDONIE	2012
TRAVAUX MARITIMES PAPEETE (TMP)			1 navire
TAHITI NUI II	Roulier non spécialisé	POLYNESIE FRANCAISE	2004
UVEA MARINE SERVICES S.A.S			12 navires
L'AUSTRAL	Paquebot navire de croisière	WALLIS ET FUTUNA	2010
LE BELLOT	Paquebot navire de croisière	WALLIS ET FUTUNA	2020
LE BOREAL	Paquebot navire de croisière	WALLIS ET FUTUNA	2009
LE BOUGAINVILLE	Paquebot navire de croisière	WALLIS ET FUTUNA	2019
LE CHAMPLAIN	Paquebot navire de croisière	WALLIS ET FUTUNA	2018
LE DUMONT D'URVILLE	Paquebot navire de croisière	WALLIS ET FUTUNA	2019
LE JACQUES CARTIER	Paquebot navire de croisière	WALLIS ET FUTUNA	2020
LE LAPEROUSE	Paquebot navire de croisière	WALLIS ET FUTUNA	2018
LE LYRIAL	Paquebot navire de croisière	WALLIS ET FUTUNA	2015
LE PONANT	Paquebot navire de croisière	WALLIS ET FUTUNA	1990
LE SOLEAL	Paquebot navire de croisière	WALLIS ET FUTUNA	2013
PAUL GAUGUIN	Paquebot navire de croisière	WALLIS ET FUTUNA	1997
V SHIPS FRANCE SAS			6 navires
DHT AMAZON	Transporteur de brut	RIF	2011
DHT CHINA	Transporteur de brut	RIF	2007
DHT SUNDARBANS	Transporteur de brut	RIF	2012
EAGLE LE HAVRE	Transporteur de brut	RIF	2017
SANDVIKEN	Transporteur de produits pétroliers	RIF	2018
SKUTEVIKEN	Transporteur de produits pétroliers	RIF	2018
VAL FERRY CARAIBE			3 navires
ATLANTIC JET	Navire à passagers	RIF	2004
IDEAL	Navire à passagers	RIF	2000
SUNNYDAY	Navire à passagers	RIF	1998
VOYAGER1 JC LATOURNERIE			1 navire
VOYAGER 3 DREAMLINER	Navire à passagers	METROPOLE - DOM	2011

Flotte de transport sous pavillon français

État au 1^{er} janvier 2021

Listes alphabétiques

de la flotte de services maritimes

LISTE ALPHABÉTIQUE DES NAVIRES DE SERVICES MARITIMES
SOUS PAVILLON FRANÇAIS
au 1er janvier 2021

Nom du navire	Registre	Année de	Puissance (KW)	
N° d'immatriculation	Armateur	construction	JB en UMS	JB en tonneaux
Type de Navire	Genre de navigation			
ABEILLE BOURBON	Métropole DOM	2006		16 000
BR925365	LES ABEILLES			
Remorqueur	Remorquage en cabotage international		3 167	-
ABEILLE FLANDRE	Métropole DOM	1978		16 928
BR493545	LES ABEILLES			
Remorqueur	Remorquage en cabotage international		1 933	1 577
ABEILLE LANGUEDOC	Métropole DOM	1980		9 420
BR493546	LES ABEILLES			
Remorqueur	Remorquage en cabotage international		1 933	1 585
ABEILLE LIBERTE	Métropole DOM	2006		16 000
BR925373	LES ABEILLES			
Remorqueur	Remorquage en cabotage international		3 167	3 167
AEOLOS	Métropole DOM	2013		1 074
PV930599	NOUVELLOISE DE REMORQUAGE			
Remorqueur	Remorquage en navigation côtière		127	111
AILETTE	Métropole DOM	1983		3 880
MA568811	BOURBON OFFSHORE SURF			
Ahts	Cabotage international		1 210	-
AITO II	Polynésie Française	1969		971
PY936167	BOYER TRAVAUX MARITIMES			
Remorqueur	Remorquage en cabotage national		142	-
AITO NUI	Polynésie Française	2002		2 800
PY934929	PAPEETE			
Remorqueur	Remorquage en navigation côtière		325	-
AITO NUI II	Polynésie Française	2018		3 730
PY934923	PAPEETE			
Remorqueur	Remorquage en navigation côtière		293	-
ALEXANDRE Z	RIF	2010		596
RI928662	JIFMAR OFFSHORE SERVICES SAS			
Support de travaux maritimes	Cabotage international		107	90
ALMA KAPPA	RIF	2008		2 014
RI936681	ALKA MARINE SOLUTIONS			
Autre navire de service offshore	Cabotage international		476	-
ALMAK	RIF	2014		1 324
RI931776	NAVOCEAN			
Navire école	Cabotage international		574	429
ALTAGNA	Métropole DOM	1984		1 600
BI929679	SARL KALLISTE MARINE SERVICE			
Remorqueur	Remorquage en navigation côtière		218	170
ANDRE GENDRE	Métropole DOM	1982		2 060
NA565102	GRAND PORT MARITIME NANTES ST NAZAIRE			
Drague	Navigation côtière		530	442
ANDRE L	Métropole DOM	2006		3 000
LR924992	DTM (DRAGAGES TRANSPORT TRAVAUX MARITIMES)			
Sablier	Cabotage national		2 776	2 291
ANITA CONTI	Métropole DOM	2014		4 800
BX930676	GRAND PORT MARITIME DE BORDEAUX			
Drague	Navigation côtière		3 704	-
ARGONAUTE	RIF	2004		7 950
RI914219	BOURBON OFFSHORE SURF			
Ahts	Cabotage international		2 087	-
ARMORIQUE	Métropole DOM	2003		1 712
BR909454	ARMEMENT DES PHARES ET BALISES			
Baliseur	Cabotage national		500	500

Nom du navire	Registre	Année de	Puissance (KW)	
N° d'immatriculation	Armateur	construction	JB en UMS	JB en tonneaux
Type de Navire	Genre de navigation			
ATLANTIQUE	Métropole DOM	2005		800
NA916346	ARMEMENT DES PHARES ET BALISES			
Baliseur	Cabotage national		384	384
AVENTUREUX	Métropole DOM	2000		2 600
DK924426	BOLUDA DUNKERQUE			
Remorqueur	Remorquage en cabotage international		313	-
BALEA	Métropole DOM	2004		1 566
BA922691	BAYONNE CCI			
Remorqueur	Remorquage en cabotage national		133	134
BAMBO	Métropole DOM	2000		2 238
DI899754	BOLUDA MAYOTTE			
Remorqueur	Remorquage en navigation côtière		379	-
BANCO	Métropole DOM	1970		220
PL290190	COPERMER			
Sablier	Navigation côtière		260	269
BELEM	RIF	1897		858
R1650860	FONDATION BELEM			
Navire école	Cabotage international		507	530
BELYD	Nouvelle Calédonie	2011		758
NC	TRANSWEBUYHOONE			
Remorqueur	Remorquage en navigation côtière		137	-
BENTHOS	Métropole DOM	2020		736
LH936416	GRAND PORT MARITIME DU HAVRE			
Remorqueur	Navigation côtière		120	-
BON SECOURS 1	Métropole DOM	1987		916
RO693510	SORMAR ROUEN			
Remorqueur	Remorquage en navigation côtière		-	139
BON SECOURS 3	Métropole DOM	1969		551
RO302086	SORMAR ROUEN			
Remorqueur	Remorquage en navigation côtière		-	131
BON SECOURS 7	Métropole DOM	1992		1 075
RO803597	SORMAR ROUEN			
Remorqueur	Remorquage en navigation côtière		-	155
BOULONNAIS	Métropole DOM	1974		1 840
BL770523	BOULONNAISE DE REMORQUAGE ET DE SAUVETAGE			
Remorqueur	Remorquage en navigation côtière		-	194
BOURBON ASTYANAX	RIF	2006		8 120
RI924638	BOURBON OFFSHORE SURF			
Ahts	Cabotage international		2 310	-
BOURBON EVOLUTION 80	RIF	2010		5 058
RI929958	BOURBON OFFSHORE SURF			
Ravitailleur Multi-rôle	Cabotage international		5 830	-
BOURBON EVOLUTION 80	RIF	2013		5 058
RI930692	BOURBON OFFSHORE SURF			
Ravitailleur Multi-rôle	Cabotage international		6 146	-
BOURBON EVOLUTION 80	RIF	2011		5 058
RI934743	BOURBON OFFSHORE SURF			
Ravitailleur Multi-rôle	Cabotage international		5 978	-
BOURBON EVOLUTION 80	RIF	2014		5 058
RI931936	BOURBON OFFSHORE SURF			
Ravitailleur Multi-rôle	Cabotage international		6 146	-
BOURBON EVOLUTION 80	RIF	2011		5 058
RI932375	BOURBON OFFSHORE SURF			
Ravitailleur Multi-rôle	Cabotage international		6 146	-
BOURBON EXPLORER 502	RIF	2014		4 000
RI933106	BOURBON OFFSHORE SURF			
Platform supply vessel	Cabotage international		3 147	-
BOURBON EXPLORER 504	RIF	2013		4 000
RI934715	BOURBON OFFSHORE SURF			
Platform supply vessel	Cabotage international		3 147	-

Nom du navire	Registre	Année de	Puissance (KW)	
N° d'immatriculation	Armateur	construction	JB en UMS	JB en tonneaux
Type de Navire	Genre de navigation			
BOURBON EXPLORER 506	RIF	2014		4 000
R1934714	BOURBON OFFSHORE SURF			
Platform supply vessel	Cabotage international		3 147	-
BOURBON EXPLORER 508	RIF	2014		4 000
R1933709	BOURBON OFFSHORE SURF			
Platform supply vessel	Cabotage international		3 147	-
BOURBON EXPLORER 509	RIF	2015		4 000
R1932466	BOURBON OFFSHORE SURF			
Platform supply vessel	Cabotage international		3 147	-
BOURBON EXPLORER 510	RIF	2014		4 000
R1933710	BOURBON OFFSHORE SURF			
Platform supply vessel	Cabotage international		3 147	-
BOURBON EXPLORER 511	RIF	2014		4 000
R1932938	BOURBON OFFSHORE SURF			
Platform supply vessel	Cabotage international		3 147	-
BOURBON EXPLORER 512	RIF	2014		4 000
R1933711	BOURBON OFFSHORE SURF			
Platform supply vessel	Cabotage international		3 147	-
BOURBON EXPLORER 516	RIF	2014		4 000
R1933851	BOURBON OFFSHORE SURF			
Platform supply vessel	Cabotage international		3 147	-
BOURBON EXPLORER 517	RIF	2015		4 000
R1932939	BOURBON OFFSHORE SURF			
Platform supply vessel	Cabotage international		3 147	-
BOURBON EXPLORER 518	RIF	2015		4 000
R1934753	BOURBON OFFSHORE SURF			
Platform supply vessel	Cabotage international		3 147	-
BOURBON EXPLORER 519	RIF	2015		4 000
R1934713	BOURBON OFFSHORE SURF			
Platform supply vessel	Cabotage international		3 147	-
BOURBON HARMONIE	RIF	2007		5 475
R1924646	BOURBON OFFSHORE SURF			
Platform supply vessel	Cabotage international		2 321	-
BOURBON HELIOS	RIF	2006		5 475
R1924631	BOURBON OFFSHORE SURF			
Platform supply vessel	Cabotage international		2 321	-
BOURBON HEMERA	RIF	2007		5 475
R1924647	BOURBON OFFSHORE SURF			
Platform supply vessel	Cabotage international		2 321	-
BOURBON HERA	RIF	2006		5 475
R1924629	BOURBON OFFSHORE SURF			
Platform supply vessel	Cabotage international		2 321	-
BOURBON HERMES	RIF	2006		5 475
R1924630	BOURBON OFFSHORE SURF			
Platform supply vessel	Cabotage international		2 321	-
BOURBON HIMALYA	RIF	2008		5 475
R1927762	BOURBON OFFSHORE SURF			
Platform supply vessel	Cabotage international		2 341	2 341
BOURBON JADE	RIF	2005		6 960
R1929316	BOURBON OFFSHORE SURF			
Platform supply vessel	Cabotage international		3 963	-
BOURBON LIBERTY 201	RIF	2010		5 055
R1933102	BOURBON OFFSHORE SURF			
Ahts	Cabotage international		1 733	-
BOURBON LIBERTY 207	RIF	2009		5 055
R1930701	BOURBON OFFSHORE SURF			
Ahts	Cabotage international		1 733	-
BOURBON LIBERTY 215	RIF	2009		5 055
R1933103	BOURBON OFFSHORE SURF			
Ahts	Cabotage international		1 733	-

Nom du navire N° d'immatriculation Type de Navire	Registre Armateur Genre de navigation	Année de construction	Puissance (KW) JB en UMS JB en tonneaux
BOURBON LIBERTY 218 R1933104 Ahts	RIF BOURBON OFFSHORE SURF Cabotage international	2009	5 055 - 1 733
BOURBON LIBERTY 221 R1933115 Ahts	RIF BOURBON OFFSHORE SURF Cabotage international	2009	5 055 - 1 733
BOURBON LIBERTY 223 R1930702 Ahts	RIF BOURBON OFFSHORE SURF Cabotage international	2010	5 055 - 1 733
BOURBON LIBERTY 233 R1933114 Ahts	RIF BOURBON OFFSHORE SURF Cabotage international	2010	5 055 - 1 733
BOURBON LIBERTY 239 R1933094 Ahts	RIF BOURBON OFFSHORE SURF Cabotage international	2011	5 055 - 1 733
BOURBON LIBERTY 309 R1932973 Ahts	RIF BOURBON OFFSHORE SURF Cabotage international	2012	6 285 - 2 245
BOURBON LIBERTY 311 R1935849 Ahts	RIF BOURBON OFFSHORE SURF Cabotage international	2012	6 285 - 2 245
BRETAGNE LO920031 Remorqueur	Métropole DOM LORIENT CCI Remorquage en navigation côtière	2007	2 580 - 181
BROTONNE RO661528 Drague	Métropole DOM GRAND PORT MARTIME DE ROUEN Navigation côtière	1985	765 - 540
CAEN OUISTREHAM 3 LH189202 Remorqueur	Métropole DOM CAEN CCI Remorquage en cabotage national	1977	1 692 - 209
CAEN OUISTREHAM 4 CN930891 Remorqueur	Métropole DOM CAEN CCI Remorquage en cabotage national	2013	2 080 - 122
CAEN OUISTREHAM 5 CN935054 Remorqueur	Métropole DOM CAEN CCI Remorquage en cabotage national	2018	1 268 - 123
CAP CROISSETTE ST386537 Drague	Métropole DOM REGION OCCITANIE Navigation côtière	1978	894 - 940
CAP D'AUNIS LR684488 Drague	Métropole DOM PORT AUTONOME LA ROCHELLE Navigation côtière	1987	776 - 885
CAP NDOUA NC899391 Remorqueur	Nouvelle Calédonie VALE NOUVELLE-CALEDONIE (SAS) Navigation côtière	2006	2 560 - 150
CAPITAINE JEAN THOMAS RO870281 Remorqueur	Métropole DOM SORMAR ROUEN Remorquage en navigation côtière	1995	1 075 - 190
CAPITAINE LOUIS THOMAS RO920034 Remorqueur	Métropole DOM SORMAR ROUEN Remorquage en navigation côtière	2009	2 760 - 260
CASTOR 02 TL420053 Support de travaux maritimes	Métropole DOM FOSELEV MARINE Cabotage international	1971	588 - 425
CHAMBON ALIZE R1930328 Ahts	RIF COMPAGNIE MARITIME CHAMBON Cabotage international	2012	3 536 - 944
CHAMBON BORA R1734972 Remorqueur	RIF CHERBOURGEOISE REMORQUAGE & SAUVETAGE Remorquage en cabotage international	1986	2 222 - 298

Nom du navire N° d'immatriculation Type de Navire	Registre Armateur Genre de navigation	Année de construction	Puissance (KW) JB en UMS JB en tonneaux
CHAMBON LARGADE NC924882 Remorqueur	Nouvelle Calédonie SORECAL Remorquage en cabotage national	2003	2 208 - 194
CHAMBON NOROIT BL925844 Remorqueur	Métropole DOM CALAISIEENNE REMORQUAGE & SAUVETAGE Remorquage en cabotage international	2008	3 600 - 409
CHAMBON SUROIT MA925843 Remorqueur	Métropole DOM CALAISIEENNE REMORQUAGE & SAUVETAGE Remorquage en cabotage international	2008	3 600 - 409
CHEF DE BAIE LR935580 Baliseur	Métropole DOM ARMEMENT DES PHARES ET BALISES Navigation côtière	2020	736 - 107
CHEF DE CAUX LH896382 Baliseur	Métropole DOM ARMEMENT DES PHARES ET BALISES Cabotage national	2003	662 - 180
CHERBOURG 1 CH933832 Remorqueur	Métropole DOM CAEN CCI Remorquage en cabotage national	2017	3 730 - 380
CHIEFTAN FF926705 Remorqueur	Métropole DOM SOMARA SAS Remorquage en navigation côtière	2009	2 428 - 203
CLAIRVOYANT BR924425 Remorqueur	Métropole DOM BOLUDA BREST Remorquage en cabotage international	2000	2 600 - 313
COTES DE BRETAGNE PL920830 Sablier	Métropole DOM COMPAGNIE ARMORICAINE DE NAVIGATION Cabotage national	1999	1 472 - 1 269
CROISIC SN916056 Remorqueur	Métropole DOM BOLUDA Remorquage en cabotage international	2005	3 532 - 334
DANIEL LAVAL RO920009 Drague	Métropole DOM GRAND PORT MARTIME DE ROUEN Cabotage national	2003	5 625 - 5 353
D'ARTAGNAN RI924663 Drague	RIF DRAGAGE INTERNATIONAL SOCIETE S.D.I. Cabotage international	2005	7 400 - 8 082
DJAVA NC Remorqueur	Nouvelle Calédonie SOWEMAR Remorquage en navigation côtière	2015	2 794 - 317
EMILE VIRATELLE NC935671 Remorqueur	Nouvelle Calédonie REVISO NOUVELLE CALEDONIE Cabotage national	2005	2 352 - 404
FAROUCHE DK924428 Remorqueur	Métropole DOM BOLUDA DUNKERQUE Remorquage en cabotage international	2000	2 600 - 313
FELIX RI933936 Recherche océanographique	RIF IXBLUE Cabotage international	2017	810 - 149
FORT BOYARD LR914775 Drague	Métropole DOM CONSEIL GENERAL CHARENTE MARITIME Navigation côtière	2003	634 - 472
FREGATE CY934826 Remorqueur	Métropole DOM DE BOER REMORQUAGE SARL Remorquage en navigation côtière	2019	2 850 - 434
GAIAC NC930249 Remorqueur	Nouvelle Calédonie OCEANIEENNE REMORQUAG ASSISTANCE (SORA) Remorquage en cabotage national	2012	2 850 - 232
GAMBE D AMFARD LH896411 Drague	Métropole DOM GRAND PORT MARITIME DU HAVRE Navigation côtière	2007	2 972 - 1 493

Nom du navire	Registre	Année de	Puissance (KW)	
N° d'immatriculation	Armateur	construction		
Type de Navire	Genre de navigation		JB en UMS	JB en tonneaux
GASCOGNE	Métropole DOM	1983		1 225
BX595922	ARMEMENT DES PHARES ET BALISES			
Baliseur	Cabotage national		1 005	480
GAVRINIS	Métropole DOM	2017		662
LO934419	ARMEMENT DES PHARES ET BALISES			
Baliseur	Navigation côtière		111	-
GRAND BE	Métropole DOM	1980		1 346
SM467569	EDEIS PORT SAINT MALO CANCALE			
Remorqueur	Remorquage en navigation côtière		-	169
HAUTS DE FRANCE	Métropole DOM	2004		1 450
DK924438	ARMEMENT DES PHARES ET BALISES			
Baliseur	Cabotage national		-	450
HMAGAT	Nouvelle Calédonie	2015		2 794
NC	SOWEMAR			
Remorqueur	Remorquage en navigation côtière		317	-
HONDARRA	Métropole DOM	2016		2 536
BA932958	BAYONNE CCI			
Drague	Navigation côtière		1 495	-
ILE D'AIX	RIF	1992		6 116
RI930459	LOUIS DREYFUS ARMATEURS S.A.S.			
Câblier	Long cours		12 384	-
ILE DE BATZ	RIF	2002		8 000
RI924330	LOUIS DREYFUS ARMATEURS S.A.S.			
Câblier	Long cours		13 978	-
ILE DE BREHAT	RIF	2002		8 000
RI924331	LOUIS DREYFUS ARMATEURS S.A.S.			
Câblier	Long cours		13 978	-
ILE DE SEIN	RIF	2002		8 000
RI924332	LOUIS DREYFUS ARMATEURS S.A.S.			
Câblier	Long cours		13 978	-
ILE D'OUessant	RIF	2010		6 000
RI935760	LOUIS DREYFUS ARMATEURS S.A.S.			
Câblier	Long cours		4 801	-
ILES SANGUINAIRES	Métropole DOM	1978		573
AJ364336	MARINE ASSISTANCE CONVOYAGE			
Remorqueur	Remorquage en cabotage national		-	135
ILES SANGUINAIRES II	Métropole DOM	2006		2 355
AJ924863	ARMEMENT DES PHARES ET BALISES			
Baliseur	Cabotage national		280	291
JANUS 2	RIF	2001		740
RI924334	COMEX SA			
Recherche océanographique	Cabotage international		275	238
JASON	Métropole DOM	2005		8 120
MA924635	LES ABELLES			
Remorqueur			2 310	-
JEAN ANGO	Métropole DOM	2012		4 000
RO930361	GRAND PORT MARTIME DE ROUEN			
Drague	Cabotage national		2 813	-
JIF ARTEMIS	RIF	2013		2 348
RI934875	JIFMAR OFFSHORE SERVICES SAS			
Remorqueur	Cabotage international		357	-
JIF BREIZH	RIF	2012		1 268
RI931926	JIFMAR OFFSHORE SERVICES SAS			
Support de travaux maritimes	Cabotage international		310	-
JIF CHALLENGER	RIF	2015		2 280
RI933671	JIFMAR OFFSHORE SERVICES SAS			
Support de travaux maritimes	Cabotage international		499	-
JIF HELIOS	RIF	2016		1 940
RI935918	JIFMAR OFFSHORE SERVICES SAS			
Support de travaux maritimes	Cabotage international		255	-

Nom du navire	Registre	Année de	Puissance (KW)	
N° d'immatriculation	Armateur	construction	JB en UMS	JB en tonneaux
Type de Navire	Genre de navigation			
JIF MARLIN	RIF	2017		1 940
RI934660	JIFMAR OFFSHORE SERVICES SAS			
Support de travaux maritimes	Cabotage international		292	-
JIF SURVEYOR	RIF	2015		2 162
RI933192	JIFMAR OFFSHORE SERVICES SAS			
Support de travaux maritimes	Cabotage international		159	-
JIF WORKER	RIF	2012		1 118
RI929922	JIFMAR OFFSHORE SERVICES SAS			
Support de travaux maritimes	Cabotage international		161	87
KAORI	Nouvelle Calédonie	2005		1 776
NC899385	OCEANIENNE REMORQUAG ASSISTANCE (SORA)			
Remorqueur	Remorquage en cabotage national		188	212
KERSAINT	RIF	2016		820
RI935546	COMPAGNIE FRANÇAISE DU THON OCEANIQUE			
Autre navire de service offshore	Long cours		424	-
L' OSTREA	Métropole DOM	2020		4 440
BX936338	GRAND PORT MARITIME DE BORDEAUX			
Drague	Cabotage national		868	-
LA COURONNEE IV	Métropole DOM	2008		1 268
SN927051	PILOTAGE LOIRE			
Navire pilote	Pilotage		499	-
LANGEVIN	RIF	1980		2 700
RI755392	COMPAGNIE MARITIME NANTAISE			
Autre navire de service offshore	Cabotage international		1 675	-
L'ATALANTE	Métropole DOM	1991		3 000
BR732996	GENAVIR			
Recherche océanographique	Long cours		3 559	3 000
L'AVENIR	RIF	2011		750
RI930486	SOCIETE OFFSHORE SERVICES			
Support de travaux maritimes	Cabotage international		125	201
LE CAUX	Métropole DOM	1982		736
LH583560	GRAND PORT MARITIME DU HAVRE			
Remorqueur	Navigation côtière		-	117
LE KAHOUANNE	Métropole DOM	2001		588
PP918483	ARMEMENT DES PHARES ET BALISES			
Baliseur	Cabotage national		154	155
LE PUISSANT	Métropole DOM	1982		783
RO537294	COMPAGNIE DE REMORQUAGE DE DIEPPE			
Remorqueur	Remorquage en navigation côtière		-	134
LODBROG	RIF	1984		10 582
RI928553	LOUIS DREYFUS ARMATEURS S.A.S.			
Câblier	Long cours		14 132	-
LUZOLO	RIF	2004		10 600
RI924394	BOURBON OFFSHORE SURF			
Ahts	Cabotage international		2 293	-
LYDIA D	RIF	2010		2 850
RI934874	JIFMAR OFFSHORE SERVICES SAS			
Remorqueur	Cabotage international		306	-
MARCEL VIRATELLE	Nouvelle Calédonie	2008		894
NC	REVISO SARL			
Remorqueur	Navigation côtière		100	-
MARSEILLAIS 6	Métropole DOM	1993		3 700
MA813675	BOLUDA MARSEILLE FOS			
Remorqueur	Remorquage en cabotage international		492	477
MILOUIN	Métropole DOM	1998		972
NA920448	GRAND PORT MARITIME NANTES ST NAZAIRE			
Drague	Navigation côtière		270	283
MINIBEX	RIF	1994		500
RI829493	COMEX SA			
Recherche océanographique	Cabotage international		147	151

Nom du navire	Registre	Année de	Puissance (KW)	
N° d'immatriculation	Armateur	construction	JB en UMS	JB en tonneaux
Type de Navire	Genre de navigation			
MISTRAL 10	Métropole DOM	2000		3 000
MA917341	BOLUDA MARSEILLE FOS			
Remorqueur	Remorquage en navigation côtière		331	-
MISTRAL 7	Métropole DOM	2000		3 000
MA917338	BOLUDA MARSEILLE FOS			
Remorqueur	Remorquage en navigation côtière		331	-
MISTRAL 8	Métropole DOM	2000		3 000
MA917339	BOLUDA MARSEILLE FOS			
Remorqueur	Remorquage en navigation côtière		331	-
MISTRAL 9	Métropole DOM	2000		3 000
MA917340	BOLUDA MARSEILLE FOS			
Remorqueur	Remorquage en navigation côtière		331	-
MORBIHAN	Métropole DOM	1981		1 280
LO554121	LORIENT CCI			
Remorqueur	Remorquage en navigation côtière		-	149
NEMED	RIF	2003		4 060
RI924375	BOURBON OFFSHORE SURF			
Remorqueur	Cabotage international		385	-
NUMBO	Nouvelle Calédonie	1990		1 472
NC594128	OCEANIENNE REMORQUAG ASSISTANCE (SORA)			
Remorqueur	Remorquage en cabotage national		-	187
OYELI STAR	RIF	2013		5 055
RI933016	BOURBON OFFSHORE SURF			
Ahts	Cabotage international		2 245	-
PAPILLON	Métropole DOM	2018		2 080
CY934825	DE BOER REMORQUAGE SARL			
Remorqueur	Remorquage en cabotage international		210	236
PERSEVERO	Métropole DOM	2009		1 900
AJ923182	NAUTARUM CUSTOS (SAS)			
Remorqueur	Remorquage en navigation côtière		180	132
PETER FABER	RIF	1982		2 317
RI928554	LOUIS DREYFUS ARMATEURS S.A.S.			
Câblier	Long cours		2 854	-
PIERRE DE FERMAT	RIF	2014		5 000
RI932047	ORANGE MARINE			
Câblier	Long cours		8 781	-
PIONNIER	RIF	2003		11 520
RI936105	SEAOWL France			
Autre navire de service offshore	Cabotage international		2 642	-
POINTE JARRY	Métropole DOM	1982		2 300
PP931780	CARAIBES REMORQUAGE			
Remorqueur	Remorquage en navigation côtière		300	216
POINTE TALI	Métropole DOM	2018		3 356
PP934653	CARAIBES REMORQUAGE			
Remorqueur	Remorquage en navigation côtière		375	-
POINTE VIGIE	Métropole DOM	1969		1 472
PP329158	CARAIBES REMORQUAGE			
Remorqueur	Remorquage en navigation côtière		-	202
POURQUOI PAS ?	Métropole DOM	2006		17 000
BR925375	GENAVIR			
Recherche océanographique	Long cours		9 800	6 500
PROVENCAL 3	Métropole DOM	1978		1 655
MA362962	BOLUDA MAYOTTE			
Remorqueur	Remorquage en navigation côtière		214	209
PROVENCE	Métropole DOM	1991		1 350
MA770806	ARMEMENT DES PHARES ET BALISES			
Baliseur	Cabotage national		-	302
RAYMOND CROZE	RIF	1983		2 840
RI603683	ORANGE MARINE			
Câblier	Long cours		5 887	-

Nom du navire	Registre	Année de	Puissance (KW)	
N° d'immatriculation	Armateur	construction	JB en UMS	JB en tonneaux
Type de Navire	Genre de navigation			
RENE DESCARTES	RIF	2002		8 000
RI924432	ORANGE MARINE			
Câblier	Long cours		13 864	-
RM LISTRAC	Métropole DOM	1977		780
RO356361	REMORQUAGE BORDEAUX BASSENS			
Remorqueur	Remorquage en navigation côtière		-	139
RM MEDOC	Métropole DOM	2009		2 760
BX904445	REMORQUAGE BORDEAUX BASSENS			
Remorqueur	Remorquage en navigation côtière		286	-
RM PAULLAC	Métropole DOM	1961		1 326
BX903971	REMORQUAGE BORDEAUX BASSENS			
Remorqueur	Remorquage en navigation côtière		130	-
RM THOMAS	Métropole DOM	2007		2 560
BX904438	REMORQUAGE BORDEAUX BASSENS			
Remorqueur	Remorquage en navigation côtière		260	-
RMT PENFRET	Métropole DOM	2010		3 840
RO929455	SORMAR ROUEN			
Remorqueur	Remorquage en navigation côtière		475	-
ROBUSTE	Métropole DOM	1999		2 600
BR896361	BOLUDA BREST			
Remorqueur	Remorquage en cabotage international		313	-
ROXANE Z	RIF	2015		2 940
RI932641	JIFMAR OFFSHORE SERVICES SAS			
Support de travaux maritimes	Cabotage international		499	-
SAMUEL DE CHAMPLAIN	Métropole DOM	2002		5 000
RO920574	GRAND PORT MARITIME NANTES ST NAZAIRE			
Drague	Cabotage national		8 072	5 780
SAPEUR	RIF	2003		11 520
RI936104	SEAOWL France			
Autre navire de service offshort	Cabotage international		2 725	-
SCORFF	Métropole DOM	1986		1 912
LO686039	LORIENT CCI			
Remorqueur	Remorquage en navigation côtière		204	160
SHANA DES SLOPS	RIF	2012		440
RI929971	SERMAP SHIPPPING			
Autre navire de service offshort	Cabotage international		386	-
ST PIERRE	Métropole DOM	2013		3 870
SN929934	STFMO (SOC.TRANSF.FLUVIO.MARIT OUEST)			
Sablier	Cabotage national		2 627	788
STEADY	Métropole DOM	2009		3 600
FF936268	SOMARA SAS			
Remorqueur	Remorquage en navigation côtière		483	-
STELLAMARIS	Métropole DOM	2013		4 000
LR930914	DTM (DRAGAGES TRANSPORT TRAVAUX MARITIMES)			
Sablier	Cabotage national		3 664	3 130
SURFER 258	RIF	2008		2 648
RI927757	BOURBON OFFSHORE SURF			
Transport de personnel	Cabotage international		121	-
SURFER 259	RIF	2009		2 648
RI927758	BOURBON OFFSHORE SURF			
Transport de personnel	Cabotage international		121	-
SURFER 323	RIF	2006		4 500
RI924672	BOURBON OFFSHORE SURF			
Transport de personnel	Cabotage international		201	-
SURFER 325	RIF	2008		4 365
RI926356	BOURBON OFFSHORE SURF			
Transport de personnel	Cabotage international		199	-
SURFER 327	RIF	2010		4 500
RI928442	BOURBON OFFSHORE SURF			
Transport de personnel	Cabotage international		168	-

Nom du navire	Registre	Année de	Puissance (KW)	
N° d'immatriculation	Armateur	construction	JB en UMS	JB en tonneaux
Type de Navire	Genre de navigation			
TAMANOU	Nouvelle Calédonie	1999		2 800
NC899347	SORECAL			
Remorqueur	Remorquage en cabotage national		258	-
TARA	RIF	1990		700
RI748443	FONDATION TARA			
Recherche océanographique	Long cours		169	200
THALIA DES SLOPS	Métropole DOM	2020		736
MT935665	SERMAP SHIPPING			
Autre navire de service offshore	Cabotage international		150	-
TOULONNAIS XVII	Métropole DOM	1989		2 370
TL929878	REMORQUAGE ET TRAVAUX MARITIMES			
Remorqueur	Navigation côtière		199	10
TRIOMPHANT	Métropole DOM	2000		2 600
DK924427	BOLUDA DUNKERQUE			
Remorqueur	Remorquage en cabotage international		313	-
TSM BREHAT	Métropole DOM	2014		2 080
RO931825	COMPAGNIE DE REMORQUAGE DE DIEPPE			
Remorqueur	Remorquage en navigation côtière		140	114
TSM CHAUSEY	Métropole DOM	2016		2 080
RO933201	SORMAR ROUEN			
Remorqueur	Remorquage en cabotage international		135	-
TSM DORA	RIF	1985		738
RI853155	IROISE MER SARL			
Support de travaux maritimes	Cabotage international		391	391
TSM DRENEC	Métropole DOM	2017		2 080
RO934117	REMORQUAGE BORDEAUX BASSENS			
Remorqueur	Remorquage en navigation côtière		135	-
TSM HANS	Métropole DOM	1983		1 280
RO933496	COMPAGNIE DE REMORQUAGE MARITIME DE SETE			
Remorqueur	Remorquage en navigation côtière		203	-
TSM HOUAT	Métropole DOM	2016		3 730
RO936389	COMPAGNIE DE REMORQUAGE MARITIME DE SETE			
Remorqueur	Remorquage en navigation côtière		293	-
TSM KERMOR	RIF	2013		2 700
RI934957	COROS			
Remorqueur	Cabotage international		327	-
TSM LOCH	Métropole DOM	2017		2 080
RO934118	COROS			
Remorqueur	Remorquage en navigation côtière		135	-
TSM MOLENE	Métropole DOM	2016		2 080
RO933490	COMPAGNIE DE REMORQUAGE MARITIME DE SETE			
Remorqueur	Remorquage en navigation côtière		135	-
TSM OUessant	RIF	2020		2 910
RI936303	COROS			
Autre navire de service offshore	Remorquage en cabotage international		483	-
TSM PENZER	RIF	2016		662
RI933874	IROISE MER SARL			
Support de Travaux maritimes	Cabotage international		128	-
VB ACHERON	Métropole DOM	2019		4 480
MA935539	BOLUDA MARSEILLE FOS			
Remorqueur	Remorquage en navigation côtière		-	-
VB ADROIT	Métropole DOM	2009		3 890
DK924447	BOLUDA DUNKERQUE			
Remorqueur	Remorquage en cabotage international		342	350
VB BARFLEUR	Métropole DOM	2004		3 600
LH896392	BOLUDA LE HAVRE			
Remorqueur	Remorquage en navigation côtière		334	-
VB BOUGAINVILLE	Métropole DOM	2009		3 728
RU928784	BOLUDA LA REUNION			
Remorqueur	Remorquage en cabotage international		288	-

Nom du navire	Registre	Année de	Puissance (KW)	
N° d'immatriculation	Armateur	construction	JB en UMS	JB en tonneaux
Type de Navire	Genre de navigation			
VB CAMARGUE MA925826	Métropole DOM BOLUDA MARSEILLE FOS	2008		3 890
Remorqueur	Remorquage en navigation côtière		342	-
VB CARTIER RU928785	Métropole DOM BOLUDA LA REUNION	2009		3 728
Remorqueur	Remorquage en cabotage international		288	-
VB COGNAC LR698253	Métropole DOM BOLUDA LA ROCHELLE	1992		2 140
Remorqueur	Remorquage en navigation côtière		315	288
VB CONCORDE SN935484	Métropole DOM BOLUDA NANTES SAINT NAZAIRE	2020		4 480
Remorqueur	Remorquage en cabotage national		375	-
VB CRAU MA925827	Métropole DOM BOLUDA MARSEILLE FOS	2009		3 890
Remorqueur	Remorquage en navigation côtière		342	-
VB CYCLONE DK933312	Métropole DOM BOLUDA DUNKERQUE	2016		3 890
Remorqueur	Remorquage en cabotage international		375	-
VB DEAUVILLE LH896364	Métropole DOM BOLUDA LE HAVRE	2001		3 680
Remorqueur	Remorquage en navigation côtière		487	-
VB ESTEREL MA928788	Métropole DOM BOLUDA MARSEILLE FOS	2010		3 890
Remorqueur	Remorquage en navigation côtière		342	-
VB FECAMP LH896362	Métropole DOM BOLUDA LE HAVRE	2000		3 680
Remorqueur	Remorquage en navigation côtière		487	-
VB GASCOGNE LH896363	Métropole DOM BOLUDA LE HAVRE	2000		3 680
Remorqueur	Remorquage en navigation côtière		488	-
VB GUARDIAN LH935824	Métropole DOM BOLUDA LE HAVRE	2021		4 480
Remorqueur	Remorquage en cabotage international		375	-
VB LA HEVE LH896360	Métropole DOM BOLUDA LE HAVRE	1999		2 600
Remorqueur	Remorquage en navigation côtière		313	-
VB LONGCHAMP LH935797	Métropole DOM BOLUDA LE HAVRE	2021		4 480
Remorqueur	Remorquage en navigation côtière		375	-
VB MAHAVEL RU850024	Métropole DOM BOLUDA LA REUNION	1996		2 470
Remorqueur	Remorquage en cabotage international		315	289
VB MIRAGE SN935485	Métropole DOM BOLUDA NANTES SAINT NAZAIRE	2020		4 480
Remorqueur	Remorquage en cabotage national		375	-
VB OCTEVILLE LH896414	Métropole DOM BOLUDA LE HAVRE	2008		3 890
Remorqueur	Remorquage en navigation côtière		342	-
VB OLERON LR698251	Métropole DOM BOLUDA LA ROCHELLE	1992		2 140
Remorqueur	Remorquage en navigation côtière		315	288
VB OURAGAN SN933311	Métropole DOM BOLUDA	2016		3 890
Remorqueur	Remorquage en cabotage national		375	-
VB PROVENCE MA850433	Métropole DOM BOLUDA MARSEILLE FOS	1993		3 700
Remorqueur	Remorquage en cabotage international		498	493
VB PUISSANT DK896417	Métropole DOM BOLUDA DUNKERQUE	2009		3 890
Remorqueur	Remorquage en cabotage international		342	-
VB RHONE MA925829	Métropole DOM BOLUDA MARSEILLE FOS	2009		3 890
Remorqueur	Remorquage en navigation côtière		342	-

Nom du navire N° d'immatriculation Type de Navire	Registre Armateur Genre de navigation	Année de construction	JB en UMS	Puissance (KW) JB en tonneaux
VB SAINT MARC LH698252 Remorqueur	Métropole DOM BOLUDA Remorquage en cabotage national	1992	315	2 140 288
VB SAINTE ADRESSE LH896365 Remorqueur	Métropole DOM BOLUDA LE HAVRE Remorquage en navigation côtière	2000	487	3 680 -
VB SURPRISE MA935538 Remorqueur	Métropole DOM BOLUDA MARSEILLE FOS Remorquage en navigation côtière	2019	-	4 480 -
VB TEMPETE DK933666 Remorqueur	Métropole DOM BOLUDA DUNKERQUE Remorquage en cabotage international	2017	375	3 890 -
VB TORNADE LH934222 Remorqueur	Métropole DOM BOLUDA LE HAVRE Remorquage en navigation côtière	2017	375	3 890 -
VB TYPHON SN933665 Remorqueur	Métropole DOM BOLUDA Remorquage en cabotage national	2017	375	3 890 -
VB VOLCAN RU934206 Remorqueur	Métropole DOM BOLUDA LA REUNION Remorquage en cabotage international	2017	375	3 890 -
VB YPORT LH896416 Remorqueur	Métropole DOM BOLUDA LE HAVRE Remorquage en navigation côtière	2009	342	3 890 -
VN PARTISAN RI934856 Platform supply vessel	RIF SEAOWL France Cabotage international	1995	3 052	5 290 -
VN REBEL RI933686 Ahts	RIF SEAOWL France Cabotage international	1985	2 686	8 832 -
WATO NC899389 Remorqueur	Nouvelle Calédonie MANUTRANS Remorquage en navigation côtière	2007	-	882 137
WIND OF CHANGE RI934928 Autre navire de service offshore Long cours	RIF LOUIS DREYFUS ARMATEURS S.A.S.	2020	6 485	6 400 -
WIND OF PRIDE RI935814 Autre navire de service offshore	RIF LOUIS DREYFUS ARMATEURS S.A.S. Cabotage international	2005	3 404	4 411 -
ZOURITE LH933184 Support de travaux maritimes	Métropole DOM GIE COMPAGNIE MARITIME DU LITTORAL Cabotage national	2016	9 242	3 600 -

FLOTTE DE SERVICES MARITIMES SOUS PAVILLON FRANÇAIS
NAVIRES D'UNE JAUGE DE 100 UMS ET PLUS
LISTE PAR ARMATEUR

Armateur	Type de navire	Registre	Nombre
Nom du navire			Année de construction
ALKA MARINE SOLUTIONS			1 navire
ALMA KAPPA	Autre navire de service offshore	RIF	2008
ARMEMENT DES PHARES ET BALISES			10 navires
ARMORIQUE	Baliseur	Métropole DOM	2002
ATLANTIQUE	Baliseur	Métropole DOM	2004
CHEF DE BAIE	Baliseur	Métropole DOM	2019
CHEF DE CAUX	Baliseur	Métropole DOM	2002
GASCOGNE	Baliseur	Métropole DOM	1982
GAVRINIS	Baliseur	Métropole DOM	2017
HAUTS DE FRANCE	Baliseur	Métropole DOM	2003
ILES SANGUINAIRES II	Baliseur	Métropole DOM	2005
LE KAHOUANNE	Baliseur	Métropole DOM	2000
PROVENCE	Baliseur	Métropole DOM	1990
BAYONNE CCI			2 navires
BALEA	Remorqueur	Métropole DOM	2003
HONDARRA	Drague	Métropole DOM	2015
BOULONNAISE DE REMORQUAGE ET DE SAUVETAGE			1 navire
BOULONNAIS	Remorqueur	Métropole DOM	1973
BOURBON OFFSHORE SURF			45 navires
AILETTE	Ahts	Métropole DOM	1982
ARGONAUTE	Ahts	RIF	2003
BOURBON ASTYANAX	Ahts	RIF	2005
BOURBON EVOLUTION 801	Ravitailleur Multi-rôle	RIF	2009
BOURBON EVOLUTION 803	Ravitailleur Multi-rôle	RIF	2012
BOURBON EVOLUTION 804	Ravitailleur Multi-rôle	RIF	2012
BOURBON EVOLUTION 805	Ravitailleur Multi-rôle	RIF	2013
BOURBON EVOLUTION 807	Ravitailleur Multi-rôle	RIF	2010
BOURBON EXPLORER 502	Platform supply vessel	RIF	2013
BOURBON EXPLORER 504	Platform supply vessel	RIF	2012
BOURBON EXPLORER 506	Platform supply vessel	RIF	2013
BOURBON EXPLORER 508	Platform supply vessel	RIF	2013
BOURBON EXPLORER 509	Platform supply vessel	RIF	2014
BOURBON EXPLORER 510	Platform supply vessel	RIF	2013
BOURBON EXPLORER 511	Platform supply vessel	RIF	2013
BOURBON EXPLORER 512	Platform supply vessel	RIF	2013
BOURBON EXPLORER 516	Platform supply vessel	RIF	2013
BOURBON EXPLORER 517	Platform supply vessel	RIF	2014
BOURBON EXPLORER 518	Platform supply vessel	RIF	2014
BOURBON EXPLORER 519	Platform supply vessel	RIF	2014
BOURBON HARMONIE	Platform supply vessel	RIF	2006
BOURBON HELIOS	Platform supply vessel	RIF	2005
BOURBON HEMERA	Platform supply vessel	RIF	2006
BOURBON HERA	Platform supply vessel	RIF	2005
BOURBON HERMES	Platform supply vessel	RIF	2005
BOURBON HIMALYA	Platform supply vessel	RIF	2007
BOURBON JADE	Platform supply vessel	RIF	2004
BOURBON LIBERTY 201	Ahts	RIF	2009
BOURBON LIBERTY 207	Ahts	RIF	2008
BOURBON LIBERTY 215	Ahts	RIF	2008
BOURBON LIBERTY 218	Ahts	RIF	2008
BOURBON LIBERTY 221	Ahts	RIF	2008

Armateur	Type de navire	Registre	Nombre
Nom du navire			Année de construction
BOURBON OFFSHORE SURF (suite)			
BOURBON LIBERTY 223	Ahts	RIF	2009
BOURBON LIBERTY 233	Ahts	RIF	2009
BOURBON LIBERTY 239	Ahts	RIF	2010
BOURBON LIBERTY 309	Ahts	RIF	2011
BOURBON LIBERTY 311	Ahts	RIF	2011
LUZOLO	Ahts	RIF	2003
NEMED	Remorqueur	RIF	2002
OYELI STAR	Ahts	RIF	2012
SURFER 258	Transport de personnel	RIF	2007
SURFER 259	Transport de personnel	RIF	2008
SURFER 323	Transport de personnel	RIF	2005
SURFER 325	Transport de personnel	RIF	2007
SURFER 327	Transport de personnel	RIF	2009
BOYER TRAVAUX MARITIMES			1 navire
AITO II	Remorqueur	Polynésie Française	1968
CAEN CCI			4 navires
CAEN OUISTREHAM 3	Remorqueur	Métropole DOM	1976
CAEN OUISTREHAM 4	Remorqueur	Métropole DOM	2012
CAEN OUISTREHAM 5	Remorqueur	Métropole DOM	2017
CHERBOURG 1	Remorqueur	Métropole DOM	2016
CALAISIEUNE REMORQUAGE & SAUVETAGE			2 navires
CHAMBON NOROIT	Remorqueur	Métropole DOM	2007
CHAMBON SUROIT	Remorqueur	Métropole DOM	1981
CARAIBES REMORQUAGE			3 navires
POINTE JARRY	Remorqueur	Métropole DOM	2011
POINTE TALI	Remorqueur	Métropole DOM	2018
POINTE VIGIE	Remorqueur	Métropole DOM	1985
CHERBOURGEOISE REMORQUAGE & SAUVETAGE			1 navire
CHAMBON BORA	Remorqueur	Métropole DOM	1981
COMEX SA			2 navires
JANUS 2	Recherche océanographique	RIF	1982
MINIBEX	Recherche océanographique	RIF	2015
COMPAGNIE ARMORICAINE DE NAVIGATION			1 navire
COTES DE BRETAGNE	Sablier	Métropole DOM	1998
COMPAGNIE DE REMORQUAGE DE DIEPPE			2 navires
LE PUISSANT	Remorqueur	Métropole DOM	1981
TSM BREHAT	Remorqueur	Métropole DOM	2013
COMPAGNIE DE REMORQUAGE MARITIME DE SETE			3 navires
TSM HANS	Remorqueur	Métropole DOM	1982
TSM HOUAT	Remorqueur	Métropole DOM	2020
TSM MOLENE	Remorqueur	Métropole DOM	2015
COMPAGNIE FRANÇAISE DU THON OCÉANIQUE			1 navire
KERSAINT	Autre navire de service offshore	RIF	2015
COMPAGNIE MARITIME CHAMBON			1 navire
CHAMBON ALIZE	Ahts	RIF	1993
COMPAGNIE MARITIME NANTAISE			1 navire
LANGEVIN	Autre navire de service offshore	RIF	1979
CONSEIL GENERAL CHARENTE MARITIME			1 navire
FORT BOYARD	Drague	Métropole DOM	2002

Armateur	Type de navire	Registre	Nombre
Nom du navire			Année de construction
COPERMER			1 navire
BANCO	Sablier	Métropole DOM	1970
COROS			3 navires
TSM KERMOR	Remorqueur	RIF	2012
TSM LOCH	Remorqueur	Métropole DOM	2016
TSM OUESSANT	Autre navire de service offshore	RIF	2020
DE BOER REMORQUAGE SARL			2 navires
FREGATE	Remorqueur	Métropole DOM	2018
PAPILLON	Remorqueur	Métropole DOM	2017
DRAGAGE INTERNATIONAL SOCIETE S.D.I.			1 navire
D'ARTAGNAN	Drague	RIF	2004
DTM (DRAGAGES TRANSPORT TRAVAUX MARITIMES)			2 navires
ANDRE L	Sablier	Métropole DOM	2005
STELLAMARIS	Sablier	Métropole DOM	2009
EDEIS PORT SAINT MALO CANCALE			1 navire
GRAND BE	Remorqueur	Métropole DOM	1979
FONDATION BELEM			1 navire
BELEM	Navire école	RIF	1896
FONDATION TARA			1 navire
TARA	Recherche océanographique	RIF	1989
FOSELEV MARINE			1 navire
CASTOR 02	Support de travaux maritimes	Métropole DOM	1970
GENAVIR			2 navires
L'ATALANTE	Recherche océanographique	Métropole DOM	1990
POURQUOI PAS ?	Recherche océanographique	Métropole DOM	2005
GIE COMPAGNIE MARITIME DU LITTORAL			1 navire
ZOURITE	Support de travaux maritimes	Métropole DOM	2015
GRAND PORT MARITIME DE BORDEAUX			1 navire
ANITA CONTI	Drague	Métropole DOM	2013
GRAND PORT MARITIME DU HAVRE			3 navires
BENTHOS	Remorqueur	Métropole DOM	2020
GAMBE D AMFARD	Drague	Métropole DOM	2006
LE CAUX	Remorqueur	Métropole DOM	1981
GRAND PORT MARITIME NANTES ST NAZAIRE			3 navires
ANDRE GENDRE	Drague	Métropole DOM	1981
MILOUIN	Drague	Métropole DOM	1997
SAMUEL DE CHAMPLAIN	Drague	Métropole DOM	2001
GRAND PORT MARTIME DE ROUEN			3 navires
BROTONNE	Drague	Métropole DOM	1984
DANIEL LAVAL	Drague	Métropole DOM	2002
JEAN ANGO	Drague	Métropole DOM	2011
GROUPE BOLUDA			46 navires
AVENTUREUX	Remorqueur	Métropole DOM	1999
BAMBO	Remorqueur	Métropole DOM	1999
CLAIRVOYANT	Remorqueur	Métropole DOM	1999
CROISIC	Remorqueur	Métropole DOM	2004
FAROUCHE	Remorqueur	Métropole DOM	1999
MARSEILLAIS 6	Remorqueur	Métropole DOM	1992
MISTRAL 10	Remorqueur	Métropole DOM	1999
MISTRAL 7	Remorqueur	Métropole DOM	1999
MISTRAL 8	Remorqueur	Métropole DOM	1999
MISTRAL 9	Remorqueur	Métropole DOM	1999
PROVENCAL 3	Remorqueur	Métropole DOM	1977
ROBUSTE	Remorqueur	Métropole DOM	1998

Armateur	Type de navire	Registre	Nombre
Nom du navire			Année de construction
GROUPE BOLUDA (suite)			
TRIOMPHANT	Remorqueur	Métropole DOM	1999
VB ACHERON	Remorqueur	Métropole DOM	2019
VB ADROIT	Remorqueur	Métropole DOM	2008
VB BARFLEUR	Remorqueur	Métropole DOM	2003
VB BOUGAINVILLE	Remorqueur	Métropole DOM	2008
VB CAMARGUE	Remorqueur	Métropole DOM	2007
VB CARTIER	Remorqueur	Métropole DOM	2008
VB COGNAC	Remorqueur	Métropole DOM	1991
VB CONCORDE	Remorqueur	Métropole DOM	2019
VB CRAU	Remorqueur	Métropole DOM	2008
VB CYCLONE	Remorqueur	Métropole DOM	2015
VB DEAUVILLE	Remorqueur	Métropole DOM	2000
VB ESTEREL	Remorqueur	Métropole DOM	2009
VB FECAMP	Remorqueur	Métropole DOM	1999
VB GASCOGNE	Remorqueur	Métropole DOM	1999
VB GUARDIAN	Remorqueur	Métropole DOM	2020
VB LA HEVE	Remorqueur	Métropole DOM	1998
VB LONGCHAMP	Remorqueur	Métropole DOM	2020
VB MAHAVEL	Remorqueur	Métropole DOM	1995
VB MIRAGE	Remorqueur	Métropole DOM	2019
VB OCTEVILLE	Remorqueur	Métropole DOM	2007
VB OLERON	Remorqueur	Métropole DOM	1991
VB OURAGAN	Remorqueur	Métropole DOM	2015
VB PROVENCE	Remorqueur	Métropole DOM	1992
VB PUISSANT	Remorqueur	Métropole DOM	2008
VB RHONE	Remorqueur	Métropole DOM	2008
VB SAINT MARC	Remorqueur	Métropole DOM	1991
VB SAINTE ADRESSE	Remorqueur	Métropole DOM	1999
VB SURPRISE	Remorqueur	Métropole DOM	2016
VB TEMPETE	Remorqueur	Métropole DOM	2016
VB TORNADE	Remorqueur	Métropole DOM	2016
VB TYPHON	Remorqueur	Métropole DOM	2016
VB VOLCAN	Remorqueur	Métropole DOM	2016
VB YPORT	Remorqueur	Métropole DOM	2008
IROISE MER SARL			2 navires
TSM DORA	Support de travaux maritimes	RIF	1984
TSM PENZER	Support de Travaux maritimes	RIF	2015
IXBLUE			1 navire
FELIX	Recherche océanographique	RIF	2016
JIFMAR OFFSHORE SERVICES SAS			10 navires
ALEXANDRE Z	Support de travaux maritimes	RIF	2009
JIF ARTEMIS	Remorqueur	RIF	2012
JIF BREIZH	Support de travaux maritimes	RIF	2011
JIF CHALLENGER	Support de travaux maritimes	RIF	2014
JIF HELIOS	Support de travaux maritimes	RIF	2015
JIF MARLIN	Support de travaux maritimes	RIF	2016
JIF SURVEYOR	Support de travaux maritimes	RIF	2014
JIF WORKER	Support de travaux maritimes	RIF	2011
LYDIA D	Remorqueur	RIF	2007
ROXANE Z	Support de travaux maritimes	RIF	2015

Armateur	Type de navire	Registre	Nombre
Nom du navire			Année de construction
LES ABEILLES			5 navires
ABEILLE BOURBON	Remorqueur	Métropole DOM	2005
ABEILLE FLANDRE	Remorqueur	Métropole DOM	1977
ABEILLE LANGUEDOC	Remorqueur	Métropole DOM	1979
ABEILLE LIBERTE	Remorqueur	Métropole DOM	2005
JASON	Remorqueur	Métropole DOM	2004
LORIENT CCI			3 navires
BRETAGNE	Remorqueur	Métropole DOM	2006
MORBIHAN	Remorqueur	Métropole DOM	1980
SCORFF	Remorqueur	Métropole DOM	1985
LOUIS DREYFUS ARMATEURS S.A.S.			9 navires
ILE D'AIX	Câblier	RIF	1991
ILE DE BATZ	Câblier	RIF	2001
ILE DE BREHAT	Câblier	RIF	2001
ILE DE SEIN	Câblier	RIF	2001
ÎLE D'OUessant	Câblier	RIF	2011
LODBROG	Câblier	RIF	1983
PETER FABER	Câblier	RIF	1981
WIND OF CHANGE	Autre navire de service offshore	RIF	2019
WIND OF PRIDE	Autre navire de service offshore	RIF	2004
MANUTRANS			1 navire
WATOA	Remorqueur	Nouvelle Calédonie	2006
MARINE ASSISTANCE CONVOYAGE			1 navire
ILES SANGUINAIRES	Remorqueur	Métropole DOM	1977
NAUTARUM CUSTOS (SAS)			1 navire
PERSEVERO	Remorqueur	Métropole DOM	2008
NAVOCEAN			1 navire
ALMAK	Navire école	RIF	2013
NOUVELLOISE DE REMORQUAGE			1 navire
AEOLOS	Remorqueur	Métropole DOM	2012
OCEANIENNE REMORQUAG ASSISTANCE (SORA)			3 navires
GAJAC	Remorqueur	Nouvelle Calédonie	2011
KAORI	Remorqueur	Nouvelle Calédonie	2004
NUMBO	Remorqueur	Nouvelle Calédonie	1989
ORANGE MARINE			3 navires
PIERRE DE FERMAT	Câblier	RIF	2013
RAYMOND CROZE	Câblier	RIF	1982
RENE DESCARTES	Câblier	RIF	2001
PAPEETE			2 navires
AITO NUI	Remorqueur	Polynésie Française	2001
AITO NUI II	Remorqueur	Polynésie Française	2017
PILOTAGE LOIRE			1 navire
LA COURONNE IV	Navire pilote	Métropole DOM	2010
PORT AUTONOME LA ROCHELLE			1 navire
CAP D'AUNIS	Drague	Métropole DOM	1986
REGION OCCITANIE			1 navire
CAP CROISSETTE	Drague	Métropole DOM	1977
REMORQUAGE BORDEAUX BASSENS			5 navires
RM LISTRAC	Remorqueur	Métropole DOM	1976
RM MEDOC	Remorqueur	Métropole DOM	2008
RM PAUILLAC	Remorqueur	Métropole DOM	1960
RM THOMAS	Remorqueur	Métropole DOM	2006
TSM DRENEC	Remorqueur	Métropole DOM	2016

Armateur	Type de navire	Registre	Nombre
Nom du navire			Année de construction
REMORQUAGE ET TRAVAUX MARITIMES			1 navire
TOULONNAIS XVII	Remorqueur	Métropole DOM	1988
REVISO NOUVELLE CALEDONIE			2 navires
EMILE VIRATELLE	Remorqueur	Nouvelle Calédonie	2005
MARCEL VIRATELLE	Remorqueur	Nouvelle Calédonie	2008
SARL KALLISTE MARINE SERVICE			1 navire
ALTAGNA	Remorqueur	Métropole DOM	1983
SEAOWL France			5 navires
PIONNIER	Autre navire de service offshore	RIF	2002
SAPEUR	Autre navire de service offshore	RIF	2002
VN PARTISAN	Platform supply vessel	RIF	1994
VN REBEL	Ahts	RIF	1984
VN SAPEUR	Ahts	Métropole DOM	1985
SERMAP SHIPPING			2 navires
SHANA DES SLOPS	Autre navire de service offshore	RIF	2011
THALIA DES SLOPS	Autre navire de service offshore	Métropole DOM	2019
SOCIETE OFFSHORE SERVICES			1 navire
L'AVENIR	Support de travaux maritimes	RIF	2011
SOMARA SAS			1 navire
CHIEFTAN	Remorqueur	Métropole DOM	2008
SORECAL			2 navires
CHAMBON LARGADE	Remorqueur	Nouvelle Calédonie	2002
TAMANOU	Remorqueur	Nouvelle Calédonie	1998
SORMAR ROUEN			8 navires
BON SECOURS 1	Remorqueur	Métropole DOM	1986
BON SECOURS 3	Remorqueur	Métropole DOM	1968
BON SECOURS 5	Remorqueur	Métropole DOM	1984
BON SECOURS 7	Remorqueur	Métropole DOM	1991
CAPITAINE JEAN THOMAS	Remorqueur	Métropole DOM	1994
CNE LOUIS THOMAS	Remorqueur	Métropole DOM	2008
RMT PENFRET	Remorqueur	Métropole DOM	2009
TSM CHAUSEY	Remorqueur	Métropole DOM	2015
SOWEMAR			2 navires
DJAVA	Remorqueur	Nouvelle Calédonie	2015
HMAGAT	Remorqueur	Nouvelle Calédonie	2015
STFMO (SOC.TRANSF.FLUVIO.MARIT OUEST)			1 navire
ST PIERRE	Sablier	Métropole DOM	2012
TRANSWEBUYHOONE			1 navire
BELYD	Remorqueur	Nouvelle Calédonie	2011
VALE NOUVELLE-CALEDONIE (SAS)			1 navire
CAP NDOUA	Remorqueur	Nouvelle Calédonie	2005

Flotte de commerce sous pavillon français

ANNEXE

Flotte pétrolière et gazière

Pétrolier

- Transporteurs de brut (Crude Oil Tanker) : navire citerne pour le transport en vrac de pétrole brut.
- Transporteurs de produits pétroliers (products tankers) : navire citerne pour le transport en vrac de produits pétroliers raffinés. Dans cette catégorie, et à des fins de simplification, ont été regroupés les transporteurs de produits raffinés, les chimiquiers ainsi que les pétroliers chimiquiers.

Transporteur gaz liquéfié

- Transporteur de GPL (LPG tanker) : navire citerne transportant du gaz de pétrole liquéfié dans des citernes sous pression et/ou réfrigérées.
- Transporteur de GNL (Méthanier) (LNG tanker) : navire citerne pour le transport en vrac du gaz naturel liquéfié, principalement du méthane, dans des cuves isothermes indépendantes. La liquéfaction s'effectue à des températures de - 162°C.

Navires de charge

Cargo : navires de charge pour le transport de marchandises sèches à l'unité. Ces navires peuvent parfois transporter des passagers :

- cargo mixte marchandises générales conteneurs non roulier ;
- cargo mixte marchandises générales passagers ;
- cargo classique.

Porte-conteneur intégral (container ship) : ces navires transportent essentiellement des conteneurs. Leur taille est mesurée par leur capacité commerciale en équivalent vingt pieds (EVP).

Roulier (RoRo ship) : les navires rouliers sont caractérisés par la présence d'une ou plusieurs portes dans la coque et de rampes qui permettent l'accès aux ponts garages de marchandises roulantes (véhicules sur roues ou remorques chargées). On les appelle aussi navires RoRo (roll on / roll off). L'un des avantages de ce type de manutention est sa rapidité. On parle aussi de navires à manutention horizontale par opposition aux navires à manutention verticale dits LoLo, (load on / load off) qui nécessitent des appareils de levage.

- Roulier non spécialisé : transporte tout type de matériel roulant.
- Cargo mixte marchandises générales, passagers, rouliers (RoRo Cargo) : cargo avec des facilités de chargement.

Vraquier (bulk carrier) : ces navires sont dédiés au transport de marchandises sèches en vrac, à savoir, pour l'essentiel des charbons, des céréales, des minerais, du ciment, et à celui des néo-vracs, les marchandises en sacs (ciment, sucre), les produits sidérurgiques (tuyaux, bobines), les bois (en grumes ou sciés).

Autres navires de vrac sec : cette catégorie sera rattachée à celle des vraquiers dans les éditions ultérieures. Elle comprend actuellement un transporteur de ciment.

Navires spécialisés

Câblier (Cable layer) : navire spécialisé dans la pose, l'entretien et la réparation des câbles sous marins.

Navire de recherche sismique : les navires de recherche géophysique fournissent à l'industrie pétrolière des prestations d'acquisition de données sismiques qui permettent de préciser les structures géologiques sous-marines.

Recherche océanographique : la recherche océanographique regroupe deux champs principaux, l'étude de la mer proprement dite et celle des fonds et du sous-sol marin qui ne peuvent être menées qu'en mer. De nombreux domaines scientifiques sont concernés parmi lesquels : la biologie marine, la paléontologie marine, la courantologie, l'étude des propriétés physiques et chimiques de l'eau de mer, la météorologie, la climatologie, la géologie, la topographie des fonds et du sous-sol, la tectonique des plaques.

Support de travaux maritimes (Utility vessel) : navire de support pour les travaux en mer (essais de matériels, pose de câbles sous-marins, recherche sous-marine, mise à l'eau de sous-marins habités, récupération d'objets, supervision de remorquage).

Navire-école : un navire-école est un navire destiné à la familiarisation ou à la découverte de la mer et de la navigation.

Services Offshore

Navire ravitailleur de plate-forme (Platform supply vessel) : les PSV approvisionnent les installations offshore en matériels et produits spéciaux. Outre leur surface de pont qui permet d'acheminer tous types de matériels, dont des colis aux dimensions hors normes, ils disposent d'importantes capacités de stockage.

Navire ravitailleur remorqueur releveur d'ancre (AHTS) : les AHTS assurent la mise en place, le maintien et les déplacements des plates-formes pétrolières. Équipés de moteurs et de treuils adaptés, ils remorquent des engins de forage, positionnent et relèvent les ancres, déploient divers équipements liés à la production pétrolière.

Navire ravitailleur multi-rôles (Multi-Purpose Supply Vessel) : dotés de la technologie de positionnement dynamique, équipés de grues intégrant des systèmes de compensation de houle, jusqu'à 100 tonnes par 3 000 mètres de fond, ces navires disposent également d'une grande surface de pont et des capacités d'hébergement pour plus de 100 personnes.

Transport de personnel : vedettes rapides manœuvrables équipées d'une coque en aluminium conçue pour la vitesse et le confort des professionnels transportés. Elles assurent le transport des professionnels vers les sites pétroliers offshore et desservent les différentes plates-formes au sein

d'un même champ.

Navires de services portuaires et côtiers

Drague : Une drague est un navire de services utilisé près des ports, dans les rivières ou en mer, soit pour lutter contre l'ensablement et l'envasement et maintenir la profondeur disponible pour les autres navires en extrayant les matériaux du fond, soit pour extraire des matériaux (sable, gravier...) pour les activités de travaux publics, la reconstitution de plage, le confortement des dunes. En haute mer, elles effectuent des travaux de dragage de tranchées sous-marines, de chenaux pour pipelines, de canaux de dérivation offshore ou de dragage de bancs de sable.

Remorqueur : Les remorqueurs portuaires aident les navires à arriver et repartir, les remorqueurs de haute mer, dédiés notamment à l'assistance, aux interventions sur les terminaux pétroliers et gaziers offshore et à l'assistance des navires stockeurs (FSO-FPSO) sur les terminaux offshore. Les remorqueurs de sauvetage assistent les navires en difficulté, les remorqueurs d'escorte restent auprès de pétroliers dans les chenaux.

Baliseur : Ces navires permettent de mettre en place et d'entretenir les bouées ainsi que leurs mouillages.

Bateau pilote : Ces embarcations rapides servent à amener les pilotes jusqu'aux navires arrivant au port ; le pilote monte à bord et guide le navire. Il s'agit en général de navires de petit tonnage.

Flotte passagers

Paquebot **Navire de croisière** (passenger/cruise) : navire conçu exclusivement pour la croisière.

Transbordeur (rouliers passagers) (passenger/Ro-Ro ship) : ces navires assurent le transport de passagers et de leurs voitures ainsi que celui de poids lourds sur des liaisons maritimes relativement courtes (Mer du Nord, Manche, Méditerranée, desserte des îles). On les appelle aussi ropax ou bien ferries (survivance de l'époque où ils pouvaient transporter, sur des voies ferrées, des wagons voire des trains entiers de passagers ou de marchandises). Ils sont équipés d'espaces importants pour les passagers (cabines, restaurants etc..) ainsi que des entreponts "garages" auxquels on accède par une porte-rampe-arrière et parfois une porte-rampe-avant protégée par un masque relevable ou par une porte à deux vantaux ; il en existe aussi à portes latérales. La capacité de ces navires s'échelonne depuis quelques dizaines de passagers pour les plus petits jusqu'à plus de 2 000 passagers et 700 voitures pour les plus importants.

Navire à passagers : Autres navires à passagers non rouliers. La catégorie comprend les navires qui effectuent des services réguliers sont compris les navires à grande vitesse (NGV) à l'exception des navires de transport des personnels offshore.

Ministère de la Mer

Direction générale des Infrastructures,
des Transports et de la Mer

Direction des Affaires maritimes

Mission de la Flotte de Commerce

Tour Séquoia - 92055 La Défense cedex

Tél. : +33 (0)1 40 81 71 46

Fax : +33 (0)1 40 81 70 30



**MINISTÈRE
DE LA MER**

*Liberté
Égalité
Fraternité*