



Évaluation de l'activité de pêche maritime de loisir en France métropolitaine

Colloque national
La Pêche de Loisir
Boulogne sur Mer
28 juin 2019



Origine et méthode

Obligation réglementaire de connaître les prélèvements effectués par la pêche de loisir :

- **Règlement 2017/1004 sur la collecte de données (table 1D)**
- **Programmes de mesures des PAMM, issus de la DCSMM**

Méthodologies disponibles :

- **Enquêtes hors site / Enquêtes sur site**
- **Téléphone, internet, courrier, entretiens, comptages**

Études précédentes :

- **Ifremer avec BVA : 2004 et 2009-2011 sur le bar, 2006-2008 et 2011-2013 sur la pêche en mer**
- **Carnets de pêche/déclarations : DEB, PNPC, FCSMP...**
- **Suivis sur les territoires : AAMP/AFB, GIPREB**

Méthodologie retenue

Besoins :

- **Quantifier les prélèvements sur des espèces identifiées**
- **A l'échelle des différentes façades / SRM**
- **Caractériser l'activité de pêche de loisir et mieux connaître ses pratiquants**

Une étude confiée à BVA

Réalisée en deux temps :

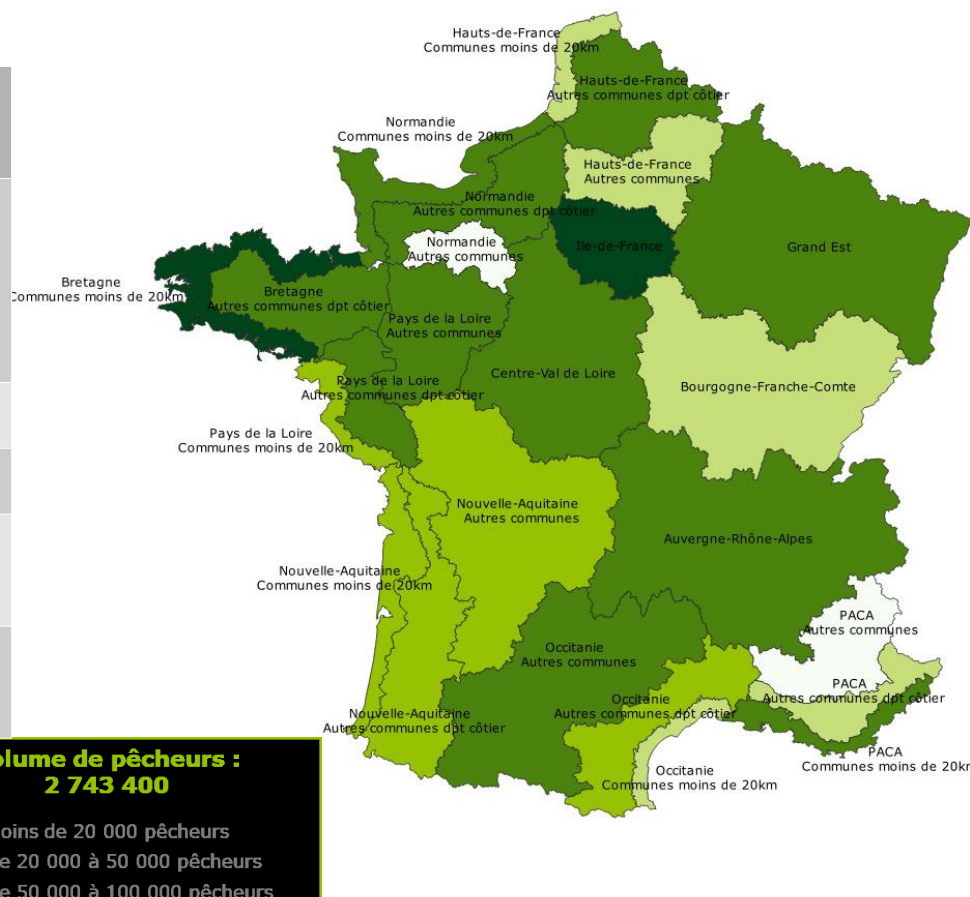
- **Enquête de cadrage auprès de 14320 ménages, permettant notamment de définir des clefs d'élévation de l'échantillon – réalisée en novembre 2017**
- **Le suivi d'un panel, le plus représentatif possible, sur des années calendaires**



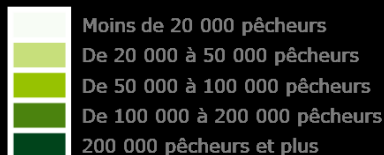
Résultats – la population de pêcheurs de loisir

5% de la population française de 15 ans et plus a déclaré avoir pratiqué la pêche récréative sur les 12 mois précédents l'enquête – soit 2 743 000 individus

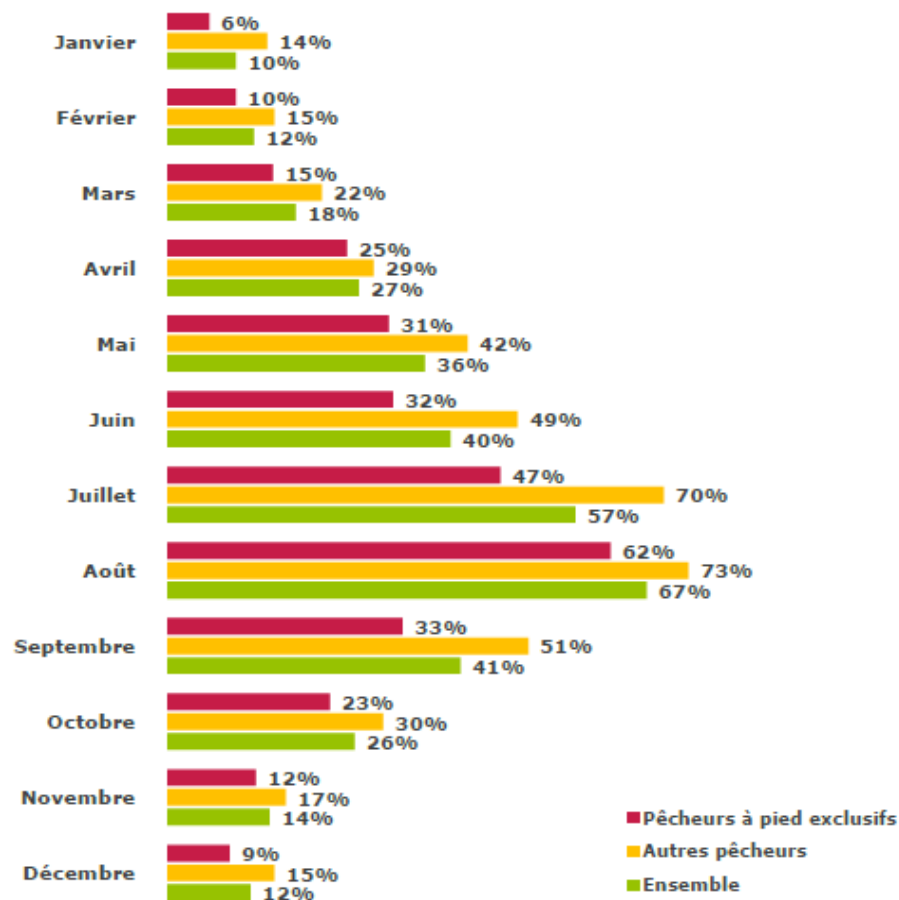
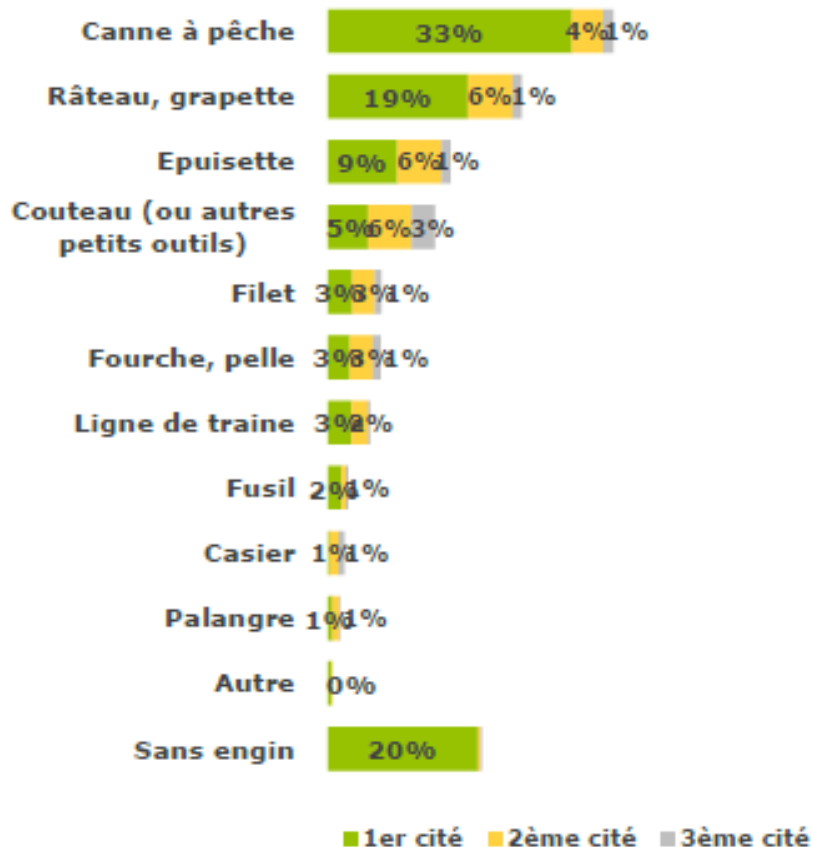
Mode de pêche	Nombre de pêcheurs
Pêche à pied	2 060 800 (dont 1 480 800 exclusifs)
Pêche du bord	849 400
Pêche en bateau	519 000
Pêche sous-marine du bord	87 200
Pêche sous-marine en bateau	64 000



**Volume de pêcheurs :
2 743 000**



Résultats – les engins utilisés et la saisonnalité



Zoom sur la pêche embarquée

Seuls 10 % des pêcheurs de loisir ont une embarcation, ce taux ne monte qu'à 39 % parmi les pêcheurs qui pratiquant la pêche en bateau

Les 3/4 de ces embarcations disposent d'un ou plusieurs équipements spécifiques : GPS, sondeur, vire-ligne/moulinet électrique

Une pêche côtière : un trajet médian en mer de 4 milles

25 % de pêcheurs très fréquents (>16 sorties par an) contre 17 % en moyenne

Activité

Un nombre moyen de 10,5 sorties déclarées sur les 12 derniers mois : 7,5 pour les pêcheurs à pied exclusifs, 14,6 pour les autres

Soit un total de 27 millions de sorties (pour mémoire la pêche professionnelle française totalise moins de 500 000 jours de mer).

Les 10 % de pêcheurs les plus actifs (plus de 22 sorties) représentent 45 % des sorties

Les espèces capturées

Des espèces qui se détachent nettement citées par plus de 30 % des pêcheurs : Bar, Maquereau, « Dorade », Coque, Palourde, Moule

Des niveaux de prélèvement individuels déclarés le plus souvent limités :

- **90 % déclarent avoir pêché moins de 10 kg de coques ou de palourde**
- **75 % moins de 30 maquereaux**
- **90 % moins de 15 bars**

Mais des quantités totales estimées sur les espèces ciblées qui peuvent être importantes : 9,9 millions de maquereaux, 3,4 millions de bars, 1,2 millions de lieus jaunes, 3700 tonnes de coques, 3100 tonnes de palourdes...

- **18 % des prises de poisson relâchées**
- **96 % des pêcheurs consomment leurs captures dans un cadre familial, 3 % les donnent, 0,4 % les vendent**

Que pensent les pêcheurs de loisir ?

52 % ont le sentiment que la ressource a diminué depuis 5 ans (31 % qu'elle est restée stable et 5 % qu'elle s'est améliorée)

40 % pensent que l'encadrement réglementaire est suffisant (26 % qu'il est (très) insuffisant, 21 % qu'il est (trop) important)

Ils s'estiment majoritairement bien informés sur les tailles minimales de capture (72%), les périodes de pêche (67%), les quantités maximales (65%), la réglementation sanitaire (62%), l'évolution de la ressource (52%)

Ils sont en majorité actifs, entre 40 et 54 ans, et presque à parité (45 % de femmes), et pratiquent leur loisir depuis longtemps !

Seuls 3 %adhérent à une association de pêche en mer.

Suivi du panel 2018

Enquête de cadrage visait à :

- **Obtenir une première indication sur les espèces principales**
- **Recruter des panélistes représentatifs des différentes strates**

Suivi de panel 2018 :

- **Journaux de pêche papier remplis à chaque sortie et retournés chaque trimestre ou déclaration via formulaire sur internet**
- **256 panélistes recrutés en début d'année mais avec une forte évaporation en cours d'année**
- **956 sorties de pêche renseignées en détail (engin, zone de pêche, durée, espèces capturées, nombre de prises, poids...)**

Suivi du panel – estimation des captures

- **Activité: 16 357 000 sorties de pêche (vs 27 millions dans l'enquête de cadrage)**

=> **55 % dans le Golfe de Gascogne**

=> **34 % en Manche**

=> **11 % en Méditerranée**

- **Plus de 82 % des sorties amènent à des captures**

- **Capture totale : 48 000 tonnes dont 15 000 relâchées**

Principales espèces:

Maquereau : 3 620 t (relâché : 353)

Palourdes : 3 380 t

Huîtres: 2 320 t

Coques : 1 590 t

Moules : 1 300 t

Araignée : 3 850 t

Bar : 4 530 t (2 067)

Lieu jaune : 2 170 t (273)

Merlan : 1 640 t (3)

Homard : 1 120 t (77)

Vieille : 1 070 t (91)

Dorade : 1 520 t (150)

Focus bar

		Golfe de Gascogne	Manche	Méditerranée	Total
Nombre d'individus	conservés	1 369 215	565 052	33 606	1 967 873
	relâchés	2 022 279	485 707	39 940	2 547 926
	% relâché	59,63%	46,22%	54,31%	56,42%
Poids des captures (en kg)	conservées	1 964 457,54	460 040,85	36 372,08	2 460 870,47
	relâchées	1 835 643,28	216 164,65	15 759,95	2 067 567,88
	% relâché	48,31%	31,97%	30,23%	45,66%
Poids moyen des prises (en kg)	conservées	1,435	0,814	1,082	1,251
	relâchées	0,908	0,445	0,395	0,811

Conclusion

Travaux encore en cours pour exploiter les données de suivi de panel, notamment pour mieux qualifier l'activité

Panel toujours actif en 2019 – possibilité de le rejoindre sur demande à : panelpecheurs.info@bva-group.com

Des activités diverses de pêche de loisir, réparties sur l'ensemble du littoral français, avec une population active nombreuse

Des niveaux de prélèvement importants sur certaines espèces, parfois peu ciblées par les professionnels et suivies par les scientifiques

Nécessité de disposer de données en routine pour contribuer à l'évaluation des stocks, base indispensable pour des mesures de gestion adaptées



Merci pour votre attention